



EITEM AR YR AGENDA: 6

PANEL GWEITHREDOL GWASANAETH TÂN AC ACHUB GOGLEDD CYMRU

20 Gorffennaf 2015

MONITRO PERFFORMIAD

Adroddiad gan Dawn Docx, Dirprwy Brif Swyddog Tân

Diben yr Adroddiad

- 1 Darparu gwybodaeth i'r Aelodau ynghylch gweithgarwch Gwasanaeth Tân ac Achub Gogledd Cymru ac i fonitro perfformiad yn erbyn yr amcanion gwella.

Gwybodaeth

- 2 Er gwybodaeth i'r aelodau, ynghlwm mae'r adroddiad monitro ar gyfer blwyddyn adrodd 1af Ebrill 2014 hyd at 31 Mawrth 2015.

Argymhelliad

- 3 Bod yr Aelodau'n nodi cynnwys yr adroddiad monitro perfformiad.

GWASANAETH TÂN AC ACHUB GOGLEDD CYMRU



Gwasanaeth Tân ac Achub
Fire and Rescue Service

ADRODDIAD MONITRO PERFFORMIAD

**DIWEDD BLWYDDYN
EBRILL 2014 – MAWRTH 2015**

Ffigyrau dros dro a ddarperir, ac efallai y bydd mân newidiadau iddynt.

CYNNWYS

	MONITRO GAN GYM HARU AG AMCAN GWELLA 1	3-7
	Tanau damweiniol mewn cartrefi	
	Anafiadau o ganlyniad i danau damweiniol mewn cartrefi	
	Marwolaethau oherwydd tanau damweiniol mewn cartrefi	
	Pobl yn dianc yn ddianaf a heb gymorth o danau damweiniol mewn cartrefi	
RRC/C/005	Presenoldeb/absenoldeb larwm mwg mewn tanau mewn cartrefi	
	Archwiliadau diogelwch tân yn y cartref a gynhaliwyd yn dilyn atgyfeiriad gan sefydliad partner	
	ADRODD AM WEITHGARWCH YN YMWNEUD Â DIGWYDDIADAU	8 – 15
	CRYNODEB	8-9
	Trosolwg o'r holl ddigwyddiadau yr aethpwyd atynt	
	TANAU YR AETHPWYD ATYNT	10-13
RRC/S/001	Yr holl danau – prif, eilaidd a simnai	
	Yr holl danau – bwriadol a damweiniol	
RRC/S/003	Tanau mewn eiddo annomestig	
	GALWADAU AM WASANAETHAU ARBENNIG	14-15
	Galwadau brys am wasanaethau arbennig	
	GALWADAU DIANGEN	16 – 17
RRC/C/002	Galwadau diangen maleisus	
RRC/C/003	Galwadau diangen oherwydd systemau awtomatig	
	Galwadau diangen didwyll	
	GEIRFA	18

AMCAN GWELLA 1:

Atal Marwolaethau ac Anafiadau oherwydd Tanau Damweiniol mewn Cartrefi

BLWYDDYN ADRODD 2014-15									
Dangosir cymhariaeth â ffigurau'r llynedd yn y golofn dde yn y tabl. Lliw'r cefndir - Gwyrdd = gwelliant; Coch = dirywiad; Oren = dim newid									
↑ = cynnydd eleni ↓ = gostyngiad eleni ➡ = dim newid PC = pwyntiau canrannol									
Categori	Blwyddyn	Ch1	Ch2	Ch3	Ch4	Blwyddyn gyfan		Cyfartaledd o'r 3 blynedd diwethaf	
Tanau damweiniol mewn cartrefi	2014-15	95	107	89	110	401	↓ 16.3%	469	↓ 14.5%
	2013-14	128	117	123	111	479			
Anafiadau oherwydd tanau damweiniol mewn cartrefi	2014-15	4	13	8	10	35	↓ 23	46	↓ 11
	2013-14	12	17	16	13	58			
Marwolaethau oherwydd tanau damweiniol mewn cartrefi	2014-15	0	0	3	0	3	➡		
	2013-14	2	0	0	1	3			
% y bobl a ddihangodd yn ddianaf a heb gymorth o danau damweiniol mewn cartrefi	2014-15	85.7%	83.1%	85.7%	87.1%	85.5%	↑ 6.3pc	78.3%	↑ 7.2pc
	2013-14	77.4%	78.0%	82.8%	77.3%	79.2%			
Tanau mewn cartrefi - larwm mwg wedi gweithredu	2014-15	67.9%	62.1%	65.0%	87.6%	65.3%	↑ 6.5pc	59.6%	↑ 5.7pc
	2013-14	61.2%	57.1%	58.6%	57.9%	58.8%			
Tanau mewn cartrefi - larwm mwg heb weithredu	2014-15	21.7%	25.0%	21.4%	30.1%	22.8%	↓ 2.2pc	25.1%	↓ 2.3pc
	2013-14	23.0%	28.6%	19.5%	29.8%	25.0%			
Tanau mewn cartrefi - dim larwm mwg yn bresennol	2014-15	10.4%	12.9%	13.6%	10.6%	11.9%	↓ 4.3pc	15.3%	↓ 3.4pc
	2013-14	15.8%	14.3%	21.8%	12.4%	16.2%			
% yr holl Archwiliadau Diogelwch Tân yn y cartref a gynhaliwyd ar ôl atgyfeiriad gan sefydliad partner	2014-15	34.1%	33.6%	35.1%	34.3%	36.7%	↑ 4.7pc	33.1%	↑ 3.6pc
	2013-14	31.1%	32.5%	32.2%	31.9%	32.0%			

Tanau Damweiniol mewn Cartrefi ac Anafusion yn ôl Difrifoldeb yr Anaf

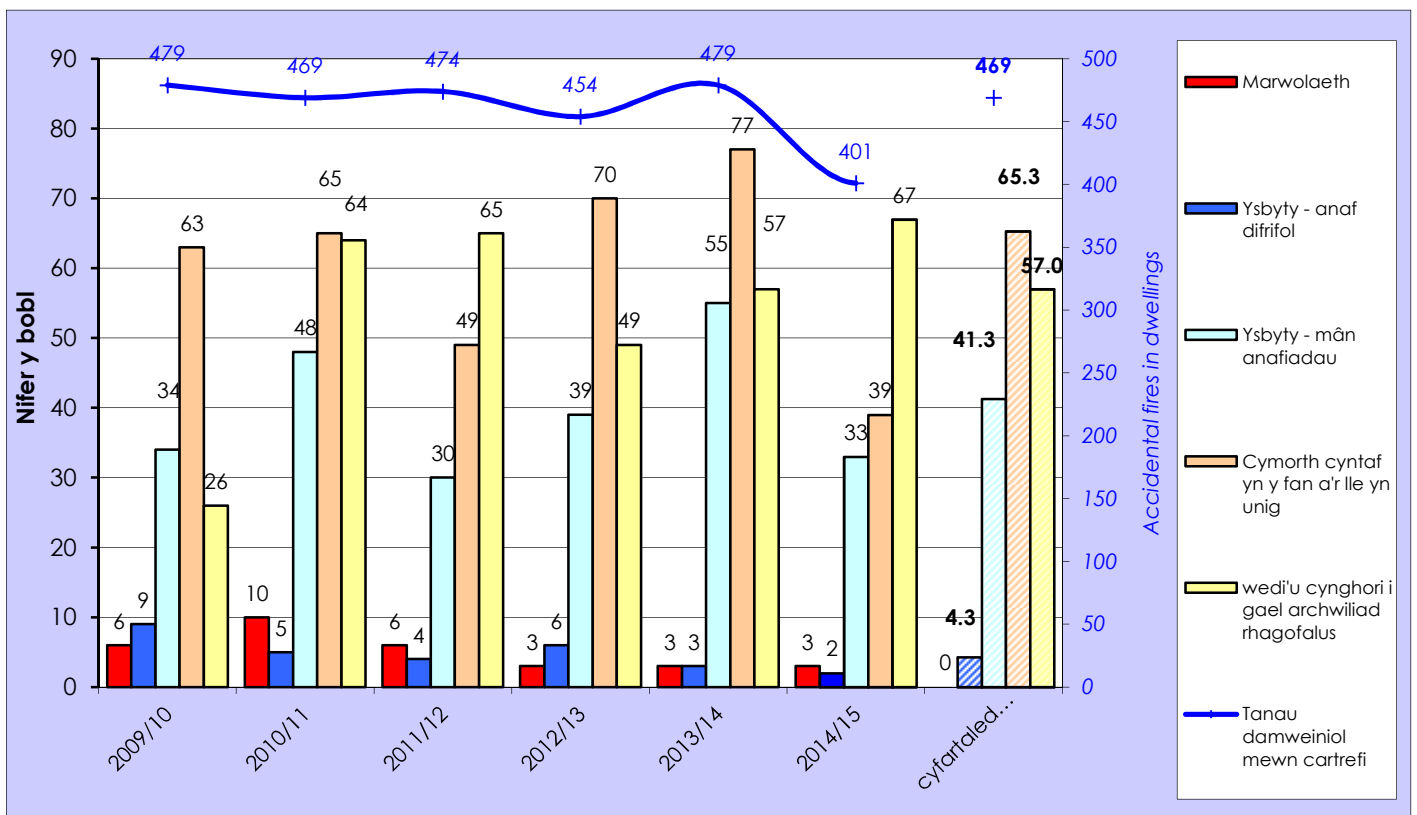
- Bu 16% neu 78 yn llai o danau damweiniol mewn cartrefi o'i gymharu â 2013/14

Yn ystod y flwyddyn, aeth y Gwasanaeth at 401 o danau damweiniol mewn cartrefi, sydd 78 yn llai na'r flwyddyn flaenorol a 68 yn llai na'r cyfartaledd dros dair blynedd, sef 469.

Anafiadau oherwydd tanau damweiniol mewn cartrefi: Cafodd 35 o bobl anafiadau yn y tanau hyn – roedd 33 wedi eu categorio'n fân anafiadau, a 2 yn anafiadau difrifol. Mae'r rhain yn eithrio'r bobl hynny a gynghorwyd i gael archwiliadau rhagofalus a'r rhai a gafodd gymorth cyntaf yn y fan a'r lle yn unig, gan gadw at y cyfarwyddyd cenedlaethol ar gyfer llunio dangosyddion perfformiad cenedlaethol.

Marwolaethau oherwydd tanau damweiniol mewn cartrefi: Bu tair marwolaeth yn y tanau hyn; dwy yn Hydref yn sir Conwy (Llanrwst) ac un yn Nhachwedd yn Sir Ddinbych (y Rhyl).

Tanau Damweiniol mewn Cartrefi ac Anafusion yn ôl Difrifoldeb yr Anaf



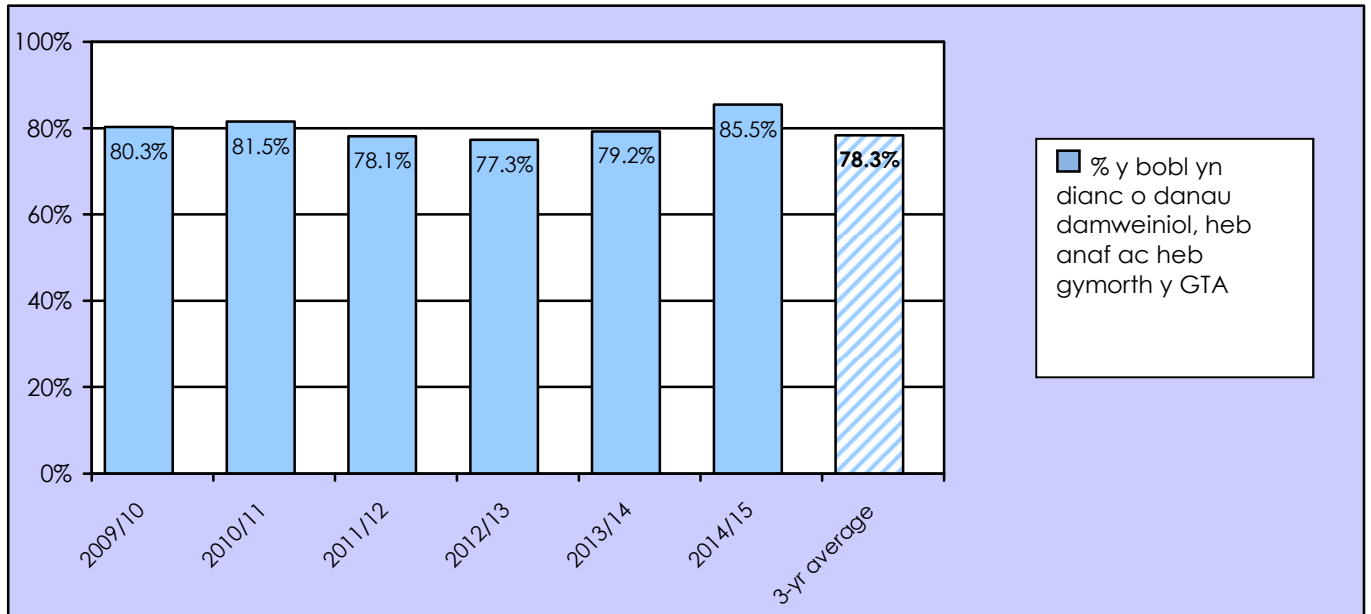
Ers Ebrill 2009 caiff anafusion anangheuol eu cofnodi dan bedwar categori difrifoldeb:

- aeth y dioddefwr i'r ysbyty, mae'r anafiadau'n ymddangos yn ddifrifol;
- aeth y dioddefwr i'r ysbyty, mae'r anafiadau'n ymddangos yn fach;
- rhoddwyd cymorth cyntaf yn y fan a'r lle yn unig;
- argymhellwyd archwiliad rhagofalus – ystyr hyn yw y bydd unigolyn yn cael ei anfon i'r ysbyty neu'n cael ei gynghori i weld meddyg rhag ofn, ond pryd nad oes unrhyw anaf neu ddioddefaint amlwg.

Canran y bobl mewn tanau damweiniol mewn cartrefi a ddihangodd yn ddianaf heb gymorth y gwasanaeth tân ac achub yn y tân

- **Bu i 85.5 % o'r bobl mewn tân damweiniol mewn cartref ddianc yn ddianaf a heb gymorth gan y criwiau a aeth at y tân. Mae hyn yn gynydd o 6.3 pwynt canrannol o gymharu â 2013/14.**

% y bobl mewn tanau damweiniol mewn cartrefi a ddihangodd yn ddianaf a heb gymorth



* Ffigyrau cyfartalog 3 blynedd a gyfrifwyd gan ddefnyddio data rhifiadol yn hytrach na chanrannau dangosol

Gyda rhybudd cynnar gan larwm mwg sy'n gweithio, a chynllun dianc wedi ei ymarfer ac wedi ei deilwra i anghenion unigol preswylwyr y cartref, y gall pobl gael y siawns orau i ddianc yn ddianaf o dân mewn cartref heb orfod dibynnu ar gael eu hachub gan griw tân.

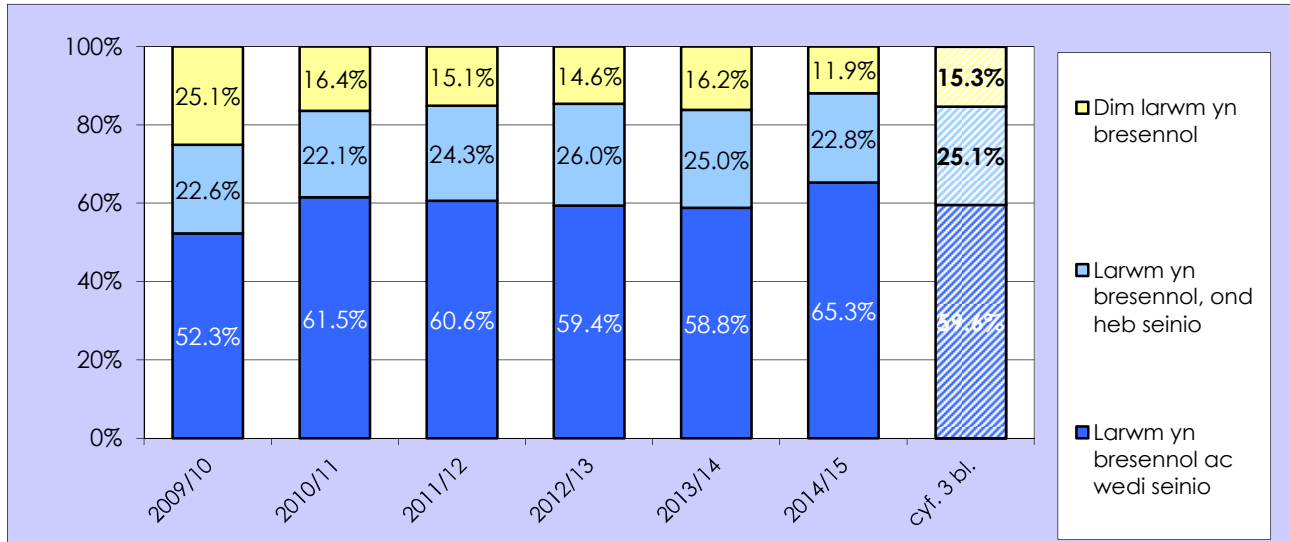
Mae'r 85.5% yn ymwneud â chyfanswm o 770 o bobl a adawodd leoliad y tân, gyda 658 ohonynt wedi gallu gadael y cartref yn ddiogel heb orfod cael eu hachub gan griw tân.

Tanau mewn Cartrefi: Presenoldeb Larymau Mwg

- **11.9% o'r cartrefi a gafodd dân oedd heb larwm mwg (52 o danau), sydd 4.3 pwynt canrannol yn uwch na'r flwyddyn flaenorol**

Bu 438 o danau mewn cartrefi yn ystod y flwyddyn, 81 (16.2%) yn llai na chyfanswm y flwyddyn flaenorol, sef 519, a llai na'r cyfartaledd 3 blynedd o 514.

Tanau mewn Cartrefi: Presenoldeb larymau mwg (canran)

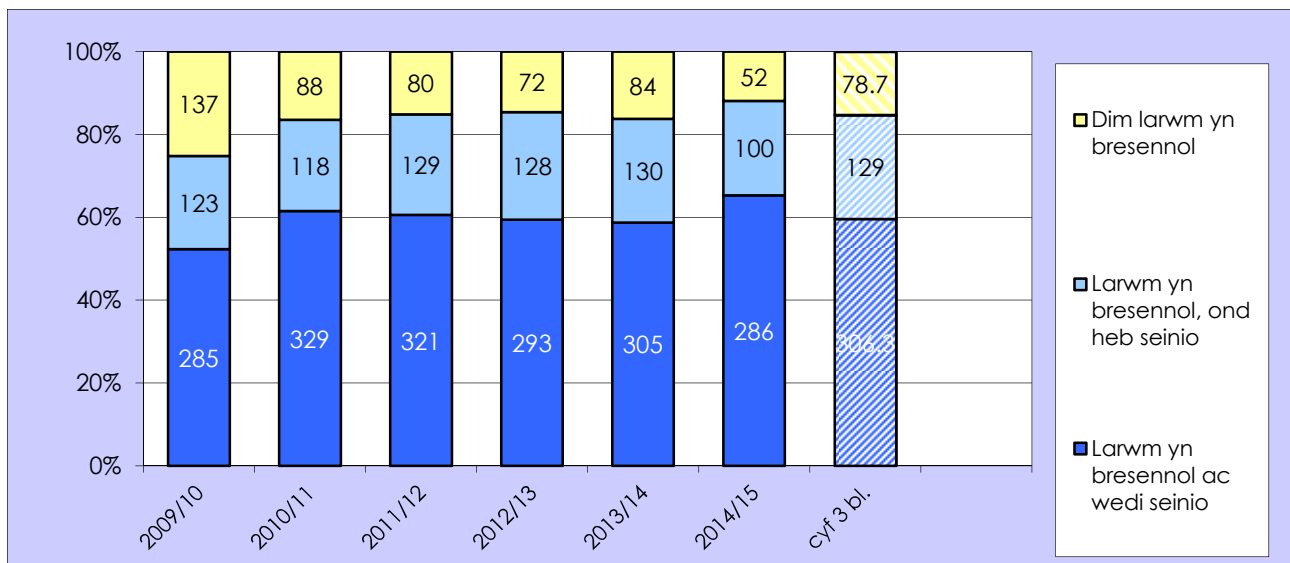


* Ffigyrau cyfartalog 3 blynedd a gyfrifwyd gan ddefnyddio data rhifadol yn hytrach na chanrannau dangosol

Mewn 65.3% o'r tanau mewn cartrefi yr aethpwyd atynt (286 o danau) **roedd larwm wedi ei osod ac wedi seinio**. Mae hyn yn gynydd o 6.5 pwynt canrannol o gymharu â 2013/14, ac yn 5.7 pwynt canrannol o gynydd o gymharu â'r cyfartaledd dros dair blynedd.

Mewn 22.8% o'r tanau mewn cartrefi yr aethpwyd atynt (100 o danau), roedd **larwm wedi ei osod ond heb seinio**. Roedd hyn 2.2 pwynt canrannol yn is na'r flwyddyn flaenorol ac yn ostyngiad o 2.3 pwynt canrannol o gymharu â'r cyfartaledd 3 blynedd. Y prif reswm pam nad oedd larymau wedi seinio er eu bod yn yr eiddo oedd y ffaith nad oedd y tân yn ddigon agos i'r larwm i beri iddo seinio, (dyma oedd y rheswm mewn 64 allan o 100 o'r tanau).

Tanau mewn Cartrefi: Presenoldeb larymau mwg (nifer)

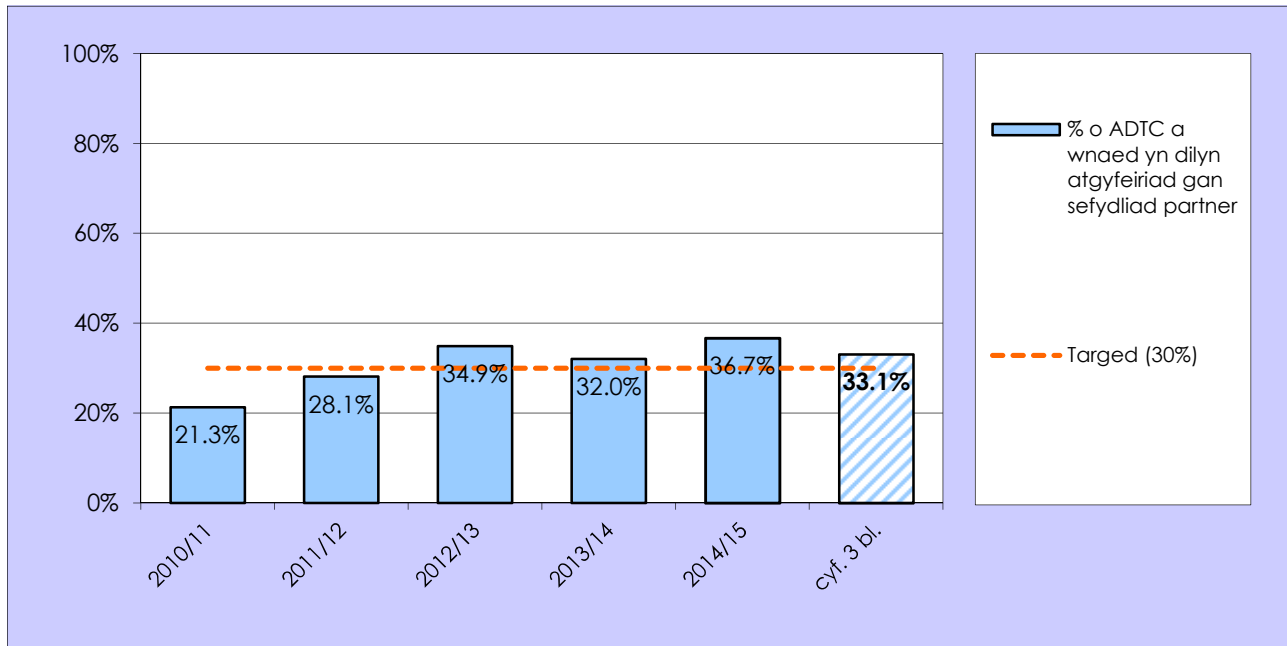


Archwiliadau Diogelwch Tân yn y Cartref (ADTC)

- **Cwblhawyd 36.7% o'r archwiliadau diogelwch tân yn y cartref yn dilyn atgyfeiriad gan sefydliad partner.**

Yn ystod y flwyddyn, roedd 10,047 (36.7%) o blith y 27,352 o archwiliadau diogelwch tân yn y cartref yn rhai a oedd yn deillio o atgyfeiriadau gan sefydliadau partner. Mae hyn yn mynd y tu hwnt i darged y Gwasanaeth ei hun, sef 30%.

% yr holl Archwiliadau Diogelwch Tân yn y Cartref a gynhaliwyd wedi deillio o atgyfeiriad gan sefydliad partner



* Ffigyrau cyfartalog 3 blynedd a gyfrifwyd gan ddefnyddio data rhifiadol yn hytrach na chanrannau dangosol

ADRODD AM WEITHGARWCH YN YMWNEUD Â DIGWYDDIADAU:

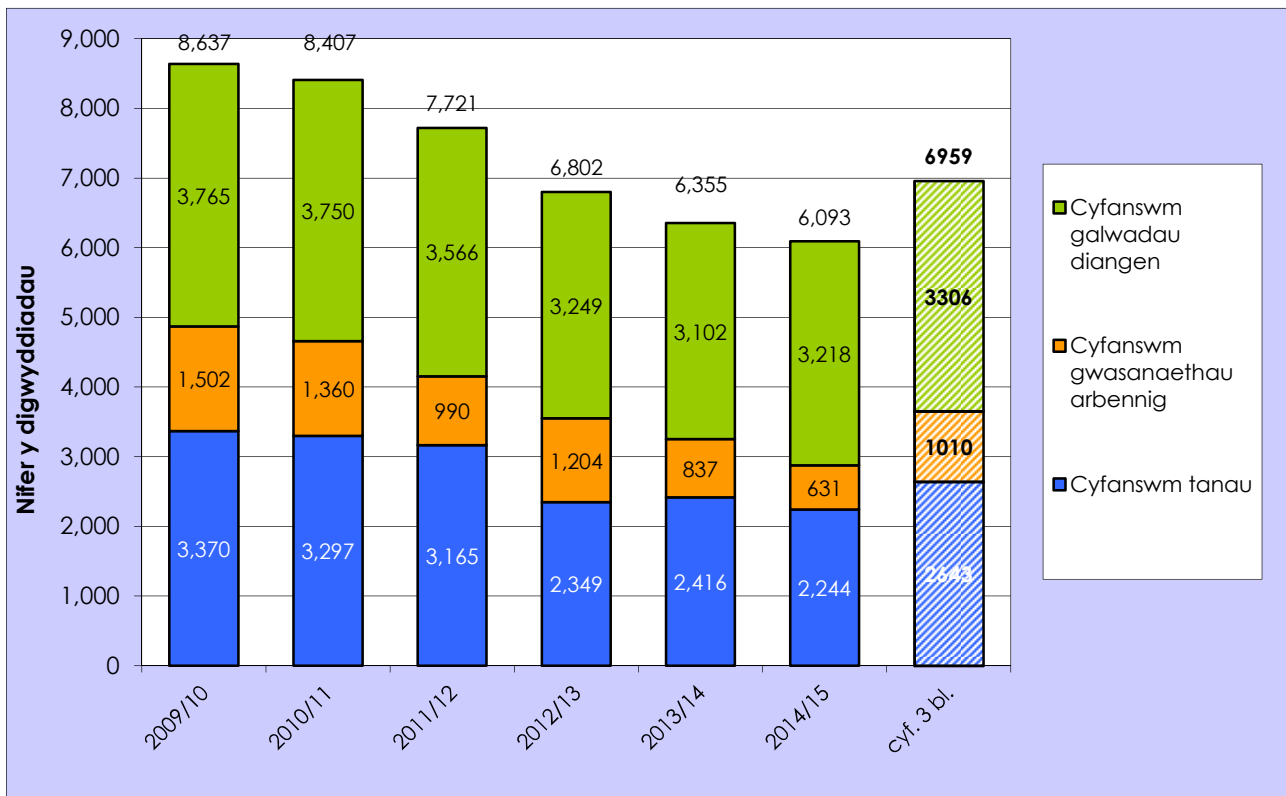
BLWYDDYN ADRODD 2014-15									
Dangosir cymhariaeth â ffigurau'r llynedd yn y golofn dde yn y tabl. Lliw'r cefndir - Gwyrdd = gwelliant; Coch = dirywiad; Oren = dim newid									
↑ = cynnydd eleni ↓ = gostyngiad eleni ➡ = dim newid PC = pwyntiau canrannol									
Categori	Blwyddyn	Ch1	Ch2	Ch3	Ch4	Blwyddyn gyfan		Cyfaraledd dros y tair blynedd blaenorol	
Cyfanswm y digwyddiadau a fynychwyd	2014-15	1,587	1,740	1,491	1,275	6,093	↓ 4.1%	6,959	↓ 12.4%
	2013-14	1,716	1,799	1,530	1,310	6,355			
Cyfanswm y tanau	2014-15	631	646	493	474	2,244	↓ 7.1%	2,643	↓ 15.1%
	2013-14	798	685	477	456	2,416			
Cyfanswm y digwyddiadau gwasanaeth arbennig	2014-15	176	164	161	130	631	↓ 24.6%	1,010	↓ 37.5%
	2013-14	209	206	223	199	837			
Cyfanswm y galwadau diangen	2014-15	780	930	837	671	3,218	↑ 3.7%	3,306	↓ 2.7%
	2013-14	709	908	830	655	3,102			

Yr holl ddigwyddiadau yr aethpwyd atynt:

- **Bu gostyngiad o 4.1% neu 262 yn llai o ddigwyddiadau o'i gymharu â'r un cyfnod y llynedd.**

Yn ystod y flwyddyn, aeth y Gwasanaeth at 6,093 o ddigwyddiadau, sydd yn is na'r blynyddoedd blaenorol, ac sy'n parhau â'r tueddiad cyffredinol am i lawr. Bu gostyngiad o 24.6% yn nifer y digwyddiadau gwasanaeth arbennig o'u cymharu â 2013/14, a gostyngiad o 37.5% o gymharu â'r cyfartaledd dros y 3 blynedd flaenorol. Bu cynnydd o 3.7% yn nifer y digwyddiadau galwadau diangen o'u cymharu â'r flwyddyn flaenorol, ond gostyngiad o 2.7% o gymharu â'r cyfartaledd dros y 3 blynedd flaenorol. Bu gostyngiad o 7.1% (172 yn llai) yng nghyfanswm y digwyddiadau tân o'i gymharu â'r llynedd, a gostyngiad o 15.1% o gymharu â'r cyfartaledd dros 3 blynedd.

Yr holl ddigwyddiadau yr aethpwyd atynt, yn ôl math



ADRODD AM WEITHGARWCH DIGWYDDIADAU: Y tanau yr aethpwyd atynt

BLWYDDYN ADRODD 2014-15									
Dangosir cymhariaeth â ffigurau'r llynedd yn y golofn dde yn y tabl. Lliw'r cefndir - Gwyrdd = gwelliant; Coch = dirywiad; Oren = dim newid									
↑ = cynnydd eleni ↓ = gostyngiad eleni ➡ = dim newid PC = pwyntiau canrannol									
Categori	Blwyddyn	Ch1	Ch2	Ch3	Ch4	Blwyddyn gyfan		Cyfartaledd dros 3 blynedd	
Cyfanswm tanau	2014-15	631	646	493	474	2,244	↓ 7.1 %	2,643	↓ 15.1%
	2013-14	798	685	477	456	2,416			
Prif danau	2014-15	277	289	254	243	1,063	↓ 4.8%	1,186	↓ 10.4%
	2013-14	323	302	258	234	1,117			
Tanau eilaidd	2014-15	315	347	158	144	964	↓ 11.3 %	1,196	↓ 19.4%
	2013-14	420	367	151	149	1,087			
Tanau simnai	2014-15	39	10	81	87	217	↑ 2.4%	261	↓ 6.9%
	2013-14	55	16	68	73	212			
Yr holl danau bwriadol	2014-15	225	235	145	119	724	↓ 8.6%	999	↓ 27.5%
	2013-14	287	250	149	106	792			
Yr holl danau damweiniol	2014-15	406	411	348	355	1,520	↓ 6.4%	1,644	↓ 7.6%
	2013-14	511	435	328	350	1,624			
Tanau mewn eiddo annomestig	2014-15	41	31	43	24	139	↑ 20.9%	139.3	➡ 0.2%
	2013-14	30	25	26	34	115			

Tanau:

- **Bu gostyngiad o 7.1% neu 172 yn llai o danau o'i gymharu â 2013/14.**

Yn ystod y flwyddyn, aeth y Gwasanaeth at 2,244 o danau. Bu gostyngiad o 4.8% yn nifer y prif danau, gostyngiad o 11.3% yn nifer y tanau eilaidd a chynnydd o 2.4% yn nifer y tanau simnai o gymharu â'r flwyddyn flaenorol. O gymharu â'r darlun yn y tymor hir a'r cyfartaledd 3 blynedd, parhaodd y tueddiad cyffredinol am i lawr (gwelliant) yn nifer y digwyddiadau tân yr aeth y Gwasanaeth atynt. O ganlyniad i'r tywydd gwlypach na'r arfer yn ystod 2012/13 bu nifer isel o danau y flwyddyn honno.

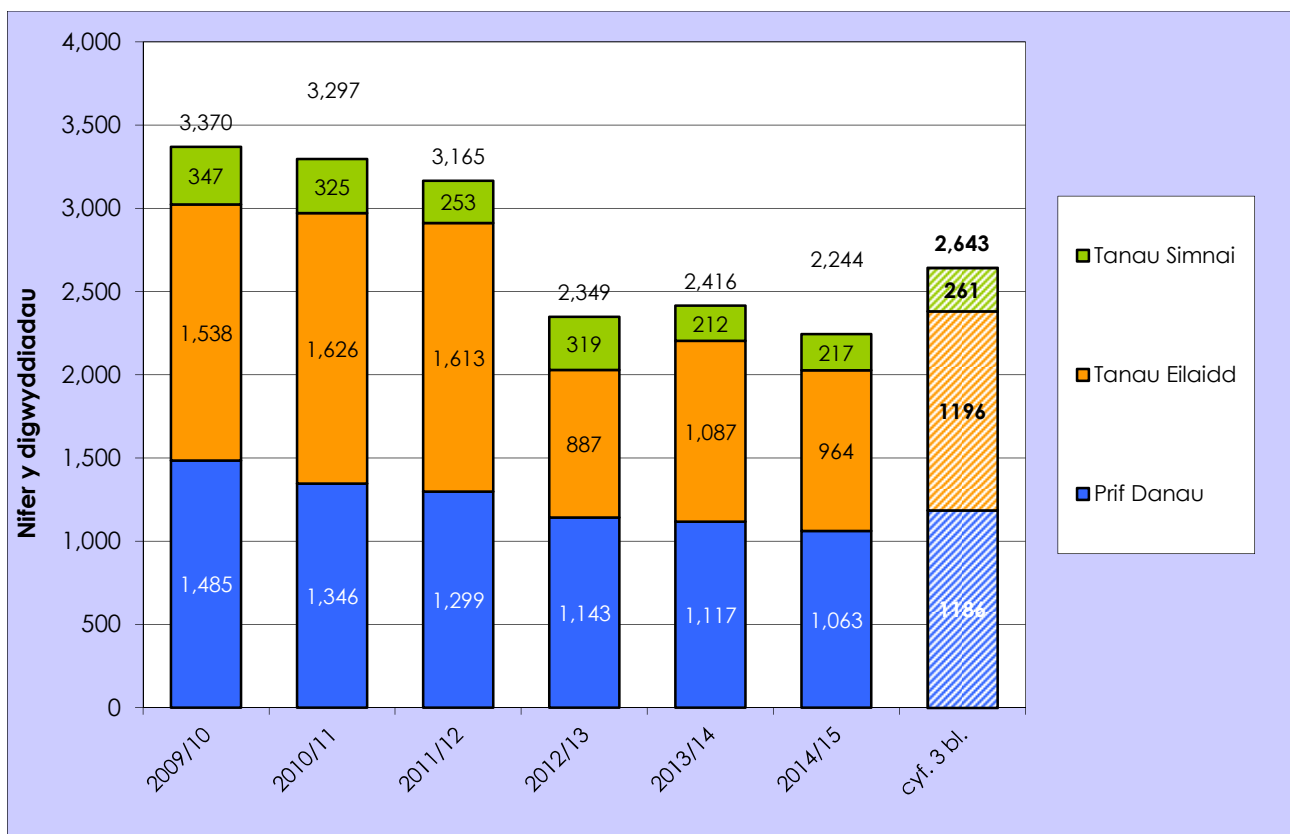
Tanau: Math

Aeth nifer y **prif danau** i lawr 4.8% neu 54 yn llai o ddigwyddiadau o'i gymharu â 2013/14, ac roedd 10.4% yn is na'r cyfartaledd 3 blynedd. Mae prif danau wedi parhau i ostwng bob blwyddyn ers 2008/09.

Yn ystod y flwyddyn, bu gostyngiad yn nifer y **tanau eilaidd**, 11.3% neu 123 yn llai o ddigwyddiadau o'i gymharu â 2013/14, ac roedd 19.4% yn is na'r cyfartaledd 3 blynedd.

Bu cynnydd yn nifer y **tanau simnai** 2.4%, neu 5 yn fwy o danau, o gymharu â 2013/14 ond mae'n parhau 17.0% yn is na'r cyfartaledd 3 blynedd.

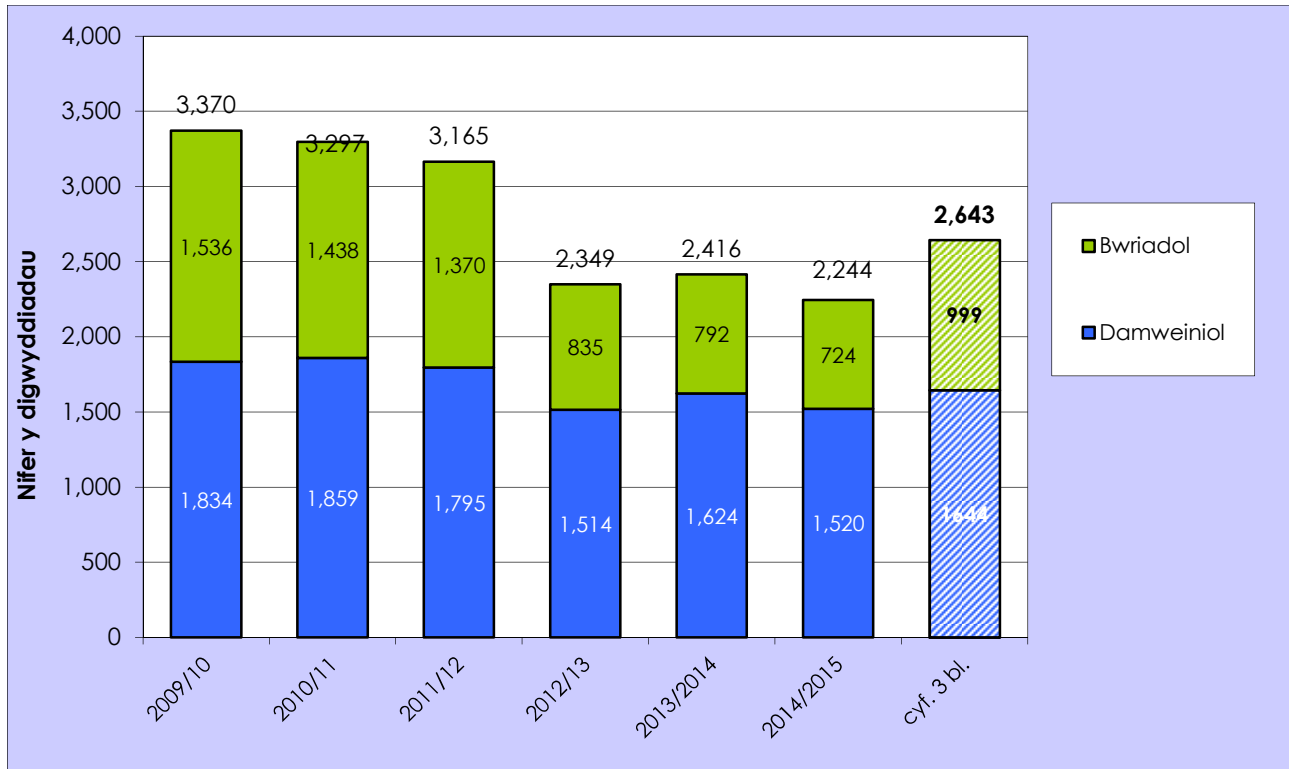
Yr holl danau yr aethpwyd atynt, yn ôl math



Tanau: Cymhelliad

Mae'r gostyngiad yn nifer y tanau yn 2014/15 o'i gymharu â 2013/14 hefyd yn cael ei adlewyrchu yn nifer y tanau damweiniol a'r tanau bwriadol gyda gostyngiad o 6.4% a 8.6% yn eu trefn. Roedd tanau damweiniol a bwriadol hefyd yn parhau'n is na'r cyfartaledd 3 blynedd.

Yr holl danau yr aethpwyd atynt, yn ôl cymhelliad

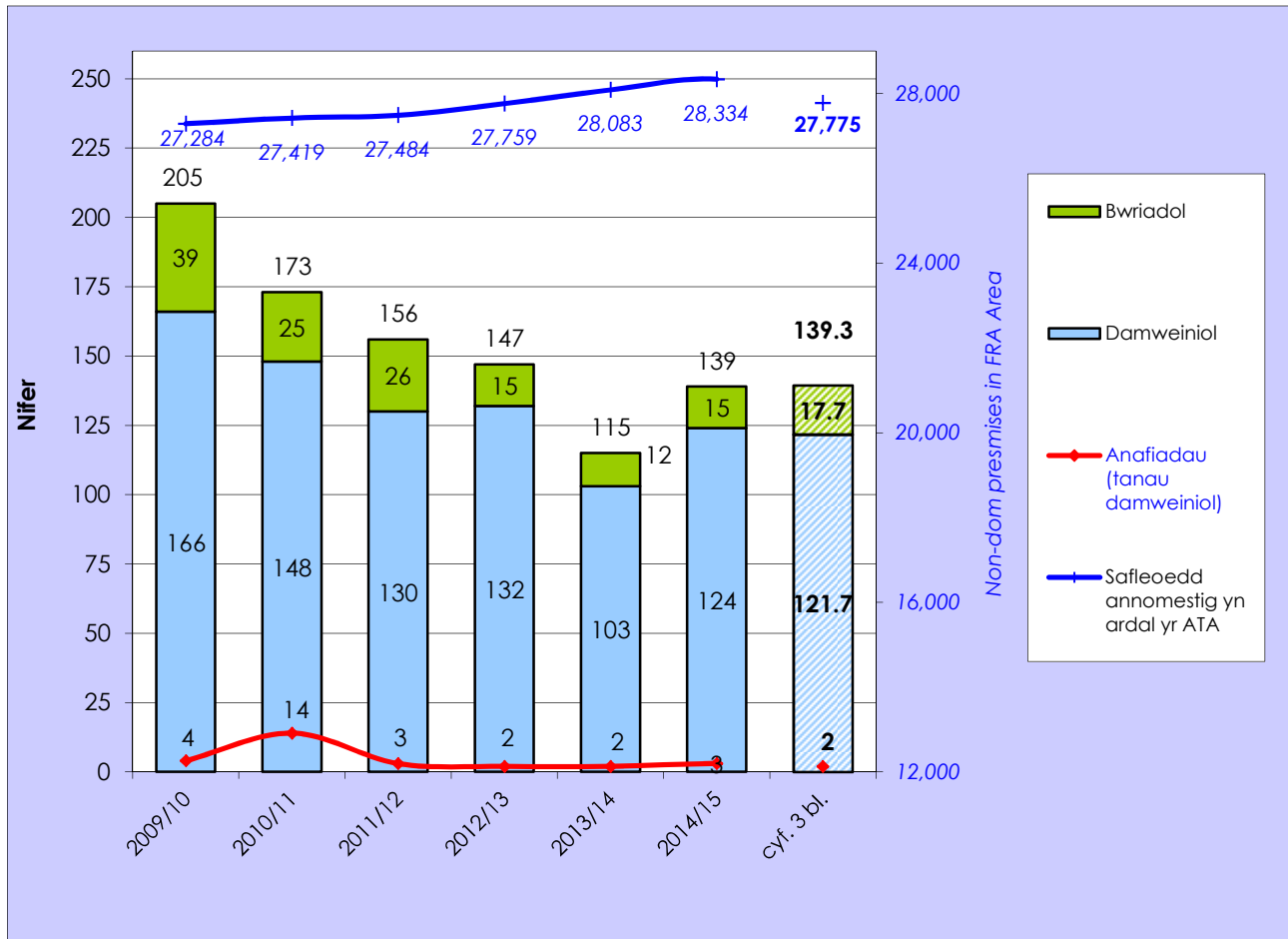


Tanau: Safleoedd annomestig:

- Bu cynnydd o 20.9% neu 24 yn fwy o danau ar safleoedd annomestig o'i gymharu â 2013/14.

Yn ystod 2014/15, aeth y Gwasanaeth at 139 o danau o'r fath, 20.9% yn fwy na'r flwyddyn flaenorol (24 yn fwy o ddigwyddiadau) ond yn parhau'n debyg i'r cyfartaledd 3 blynedd. Dyma'r flwyddyn gyntaf i'r nifer o danau mewn safleoedd annomestig gynyddu ers 2008/09 - tan eleni bu tueddiad am i lawr.

Tanau ar Safleoedd Annomestig ac Anafusion oherwydd tanau mewn safleoedd annomestig



**ADRODD AM WEITHGARWCH YN YMWNEUD Â DIGWYDDIADAU:
Digwyddiadau Gwasanaeth Arbennig (nid tanau) yr aethpwyd atynt**

BLWYDDYN ADRODD 2014-15									
Dangosir cymhariaeth â ffigurau'r llynedd yn y golofn dde yn y tabl. Lliw'r cefndir - Gwyrdd = gwelliant; Coch = dirywiad; Oren = dim newid									
↑ = cynnydd eleni ↓ = gostyngiad eleni ➡ = dim newid PC = pwyntiau canrannol									
Categori	Blwyddyn	Ch1	Ch2	Ch3	Ch4	Blwyddyn gyfan		Cyfaraledd dros y 3 blynedd blaenorol	
Cyfanswm digwyddiadau gwasanaeth arbennig	2014-15	176	164	161	130	631	↓ 24.6%	1010	↓ 37.5%
	2013-14	209	206	223	199	837			
Gwrthdrawiadau ar y ffyrdd	2014-15	76	63	79	49	267	↓ 14.4%	391	↓ 31.7%
	2013-14	83	78	85	66	312			
Heblaw gwrthdrawiadau ar y ffyrdd	2014-15	100	101	82	81	364	↓ 30.7%	620	↓ 41.3%
	2013-14	126	128	138	133	525			

Digwyddiadau Gwasanaeth Arbennig:

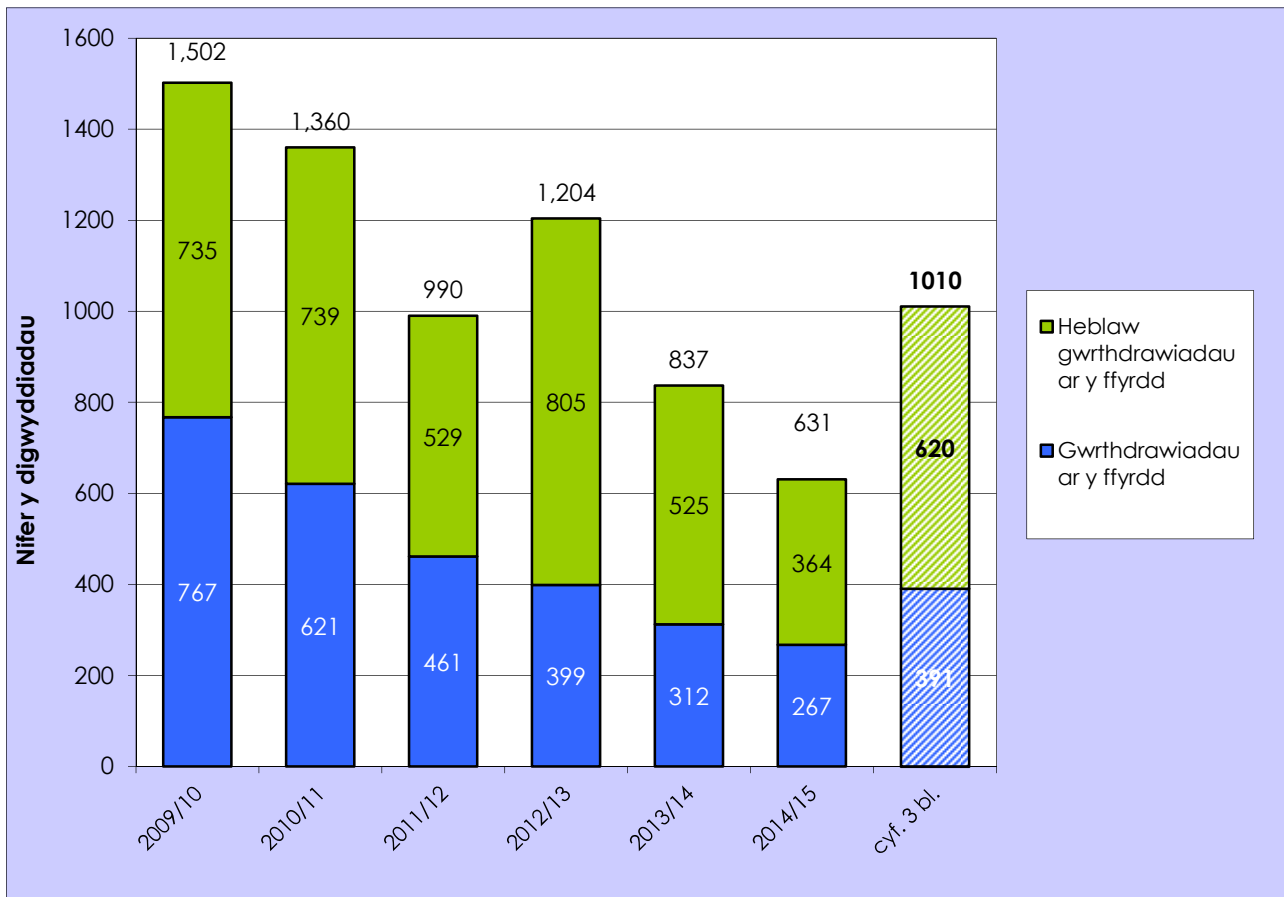
- **Bu gostyngiad o 24.6% neu 206 yn llai o ddigwyddiadau gwasanaeth arbennig o'i gymharu â 2013/14.**

Yn ystod 2014/15, aeth y Gwasanaeth at 631 o ddigwyddiadau gwasanaeth arbennig, sydd yn is na'r flwyddyn flaenorol ac is na'r cyfartaledd tair blynedd.

Parhaodd nifer y **gwrthdrawiadau ar y ffyrdd** i ostwng. Hefyd bu gostyngiad yn nifer y digwyddiadau gwasanaeth arbennig **heblaw gwrthdrawiadau ar y ffyrdd**, gyda 30.7% neu 161 yn llai o ddigwyddiadau o gymharu â llynedd, a pharhaodd yn is na'r cyfartaledd dros 3 blynedd.

Er bod y tywydd gwlypach na'r arfer yn ystod 2012/13 wedi arwain at lai o danau, fe wnaeth y digwyddiadau gwasanaeth arbennig gynyddu, fel gwrthgyferbyniad, oherwydd y tywydd.

Gwasanaethau Arbennig yr aethpwyd atynt, yn ôl math



ADRODD AM WEITHGARWCH YN YMWNEUD Â DIGWYDDIADAU: Mynd at alwadau diangen

BLWYDDYN ADRODD 2014-15									
Dangosir cymhariaeth â ffigurau'r llynedd yn y golofn dde yn y tabl. Lliw'r cefndir - Gwyrdd = gwelliant; Coch = dirywiad; Oren = dim newid									
↑ = cynnydd eleni ↓ = gostyngiad eleni ➡ = dim newid PC = pwyntiau canrannol									
Categori	Blwyddyn	Ch1	Ch2	Ch3	Ch4	Blwyddyn gyfan		Cyfartaledd dros y 3 blynedd diwethaf	
Cyfanswm y galwadau diangen	2014-15	780	930	837	671	3,218	↑ 3.7%	3,306	↓ 2.7%
	2013-14	709	908	830	655	3,102			
Galwadau diangen maleisus	2014-15	26	19	17	15	77	➡ 0.0%	105	↓ 26.7%
	2013-14	22	23	11	21	77			
Galwadau diangen didwyll	2014-15	303	331	299	236	1169	↓ 0.1%	1251	↓ 6.6%
	2013-14	270	364	304	232	1170			
Galwadau diangen oherwydd system awtomatig mewn eiddo annomestig	2014-15	262	372	343	273	1250	↑ 3.2%	1,324	↓ 5.6%
	2013-14	257	344	346	264	1211			
Galwadau diangen oherwydd system awtomatig mewn eiddo arall	2014-15	189	208	178	147	722	↑ 12.1%	625	↑ 15.5%
	2013-14	160	177	169	138	644			

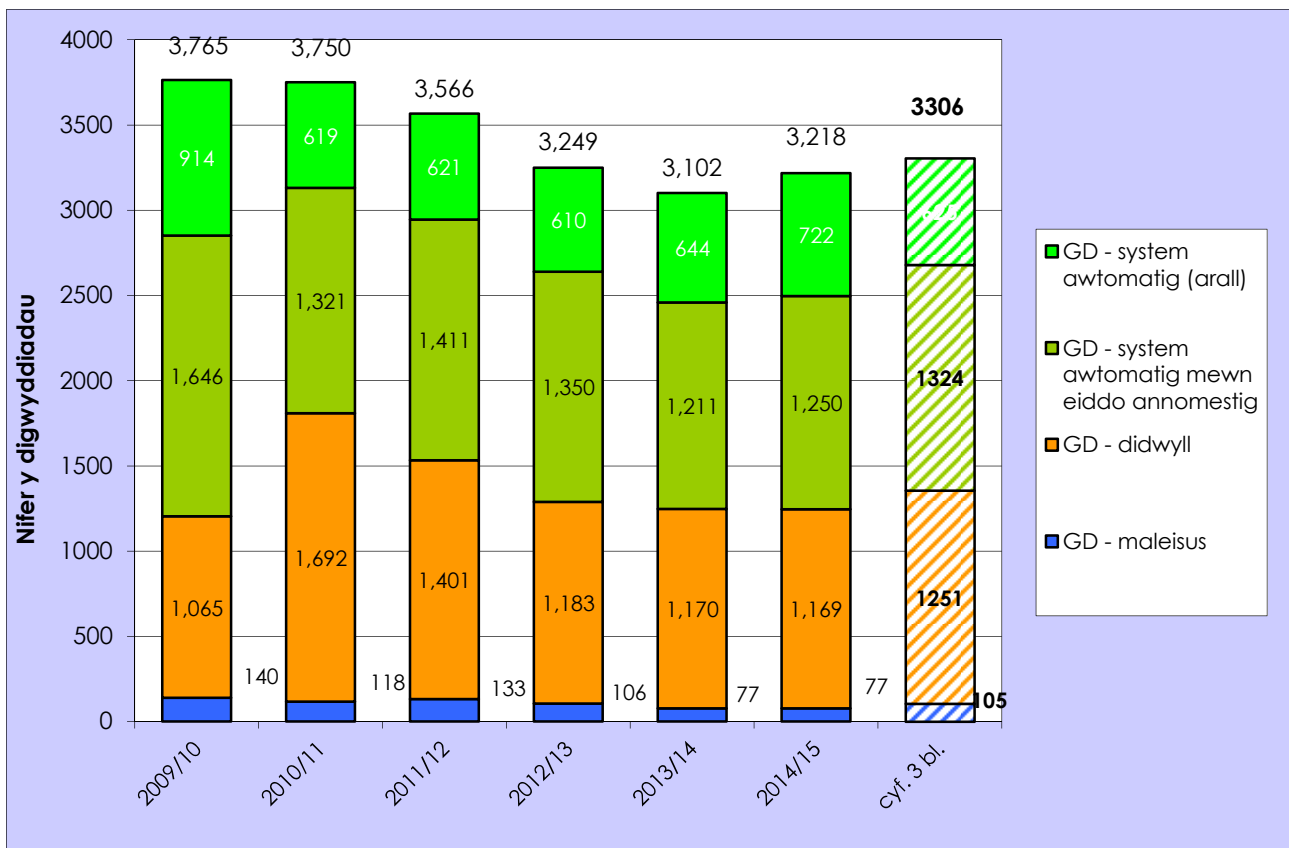
Galwadau diangen:

- Bu cynnydd o 3.7% neu 116 yn fwy o alwadau diangen o'i gymharu â 2013/14.

Yn ystod 2014/15 aeth y Gwasanaeth allan at 3,218 o alwadau am gymorth a drodd i fod yn alwadau diangen. Mae'r nifer hwn yn gynnydd o 3.7% o gymharu â 2013/14.

Mae niferoedd cyffredinol y galwadau diangen yn y categorïau canlynol: galwadau diangen oherwydd systemau awtomatig mewn eiddo annomestig ac eiddo arall wedi cynyddu o gymharu â 2013/14, fodd bynnag, bu gostyngiad yn nifer y galwadau diangen maleisus a galwadau diangen a wneir yn ddidwyll, o gymharu â 2013/14.

Galwadau diangen yr aethpwyd atynt, yn ôl math



Oherwydd i'r categorïau galwadau diangen gael eu hail-gysoni cyn cychwyn blwyddyn ariannol 2011/12 o ganlyniad i drafodaethau ar lefel genedlaethol, cafwyd newid yng nghyfran y galwadau diangen a gategoreiddwyd fel 'galwadau diangen systemau awtomatig' a'r rhai a gategoreiddwyd fel 'galwadau diangen a wnaed yn ddidwyll'.

Felly, roedd yn amhosibl cymharu tebyg wrth debyg rhwng ffigurau 2011/12 a ffigurau'r flwyddyn flaenorol mewn perthynas â'r ddau gategori hwn o alwadau diangen. Dydy hyn ddim yn effeithio ar y gymhariaeth rhwng ffigurau 2011/12 a ffigurau blynyddoedd wedi hyn.

GEIRFA

Tanau	Mae pob tân i'w osod yn o'r tri chategori canlynol – prif, eilaidd neu simnai.
Prif danau	Dyma danau nad ydynt yn danau simneiau, ac sydd yn unrhyw fath o adeilad (ac eithrio adfail), cerbydau, carafanau ac ôl-gerbydau, storfeydd y tu allan, gweithfeydd a pheiriannau, eiddo amaethyddol a choedwigoedd, ac adeileddau eraill y tu allan, megis pontydd, blychau postio, twneli, ayyb. Mae tanau yn unrhyw le yn brif danau os oes anafusion, achub neu ddianc, felly hefyd danau yn unrhyw le yr aeth pum neu ragor o beiriannau tân atynt.
Tanau eilaidd	Tanau eilaidd yw tanau nad ydynt yn rhai simnai na phrif danau. Nid yw tanau eilaidd yn golygu anafusion, achub neu ddianc, a bydd pedair neu lai o beiriannau tân wedi mynd atynt. Fel arfer, tanau eilaidd yw'r rhai sy'n digwydd mewn lleoliadau megis tir agored, coed unigol, ffensys, polion telegraff, sbwriel a chynwysyddion sbwriel (ond nid banciau papur, a fyddai'n cael eu hystyried - yn yr un modd ag eiddo amaethyddol neu goedwigoedd - yn brif dân), dodrefn y tu allan, goleuadau traffig ayyb
Tanau simnai	Dyma danau mewn adeiladau wedi eu meddiannu, lle mae'r tân wedi ei gyfyngu i'r simnai ei hun, hyd yn oed os oes gwres neu ddifrod oherwydd mwg yn ymestyn y tu hwnt i'r simnai ei hun. Nid yw tanau simnai'n golygu anafusion, achub neu ddianc, a bydd pedair neu lai o beiriannau tân wedi mynd atynt.
Digwyddiadau Gwasanaeth Arbennig	Dyma ddigwyddiadau lle nad oes tân, a lle mae angen peiriant neu swyddog, ac maent yn cynnwys: a) Argyfyngau lleol e.e. llifogydd, digwyddiadau traffig ar y ffyrdd, achub pobl, gwneud sefyllfa 'yn ddiogel' ayyb; b) Trychinebau mawr; c) Digwyddiadau domestig e.e. dŵr yn gollwng, pobl wedi eu cloi i mewn neu allan ayyb; d) Trefniadau o flaen llaw i fynd i ddigwyddiadau, a allai gynnwys darparu cyngor ac archwiliadau.
Galwadau diangen (cyfarwyddyd cyffredinol)	Pan fo'r GTA yn mynd i leoliad lle credir bod digwyddiad, ond o gyrraedd gwelir nad oes digwyddiad o'r fath yn bodoli neu wedi bodoli. Sylwer: os bydd y peiriant yn cael 'ei droi'n ôl' gan yr Ystafell Reoli cyn cyrraedd y digwyddiad, ni chyfrifir ei fod wedi troi allan, ac nid oes angen adrodd yn ei gylch.
Galwadau diangen – Maleisus	Dyma alwadau a wneir gyda'r bwriad o gael y GTA i fynd i ddigwyddiad nad yw'n bodoli, gan gynnwys rhai bwriadol a lle amheuir eu bod yn faleisus.
Galwadau diangen – Didwyll	Dyma alwadau a wneir yn ddidwyll pan gredir bod y GTA yn wir yn mynd at dân neu ddigwyddiad gwasanaeth arbennig.
Galwadau diangen – systemau awtomatig	Dyma alwadau a ddaw gan larwm mwg ac offer diffodd tân. Maent yn cynnwys larwm yn canu trwy ddamwain neu pan fod larwm yn canu a rhywun yn galw'r GTA fel mater o drefn oherwydd trefniant sefydlog, h.y. heb 'benderfyniad', er enghraifft gan ganolfan alwadau diogelwch neu rywun wedi ei enwebu o fewn sefydliad).