



EITEM AR YR AGENDA: 7

PANEL GWEITHREDOL GWASANAETH TÂN AC ACHUB GOGLEDD CYMRU

28 Hydref 2013

MONITRO PERFFORMIAD

Adroddiad gan Dawn Docx, Dirprwy Brif Swyddog Tân

Diben yr Adroddiad

- 1** Darparu gwybodaeth i'r Aelodau ynghylch gweithgarwch Gwasanaeth Tân ac Achub Gogledd Cymru ac i fonitro perfformiad yn erbyn yr amcanion gwella.

Gwybodaeth

- 2** Er gwybodaeth i'r Aelodau, ynghlwm mae'r adroddiad monitro sy'n ymwneud â hanner cyntaf blwyddyn adrodd 2013/14, ac sy'n ymdrin â'r cyfnod rhwng 1^{af} Ebrill 2013 a 30^{ain} Medi 2013 yn atodiad 1.

Argymhelliad

- 3** Bod yr Aelodau'n nodi cynnwys yr adroddiad monitro perfformiad.

GWASANAETH TÂN AC ACHUB GOGLEDD CYMRU



Gwasanaeth Tân ac Achub
Fire and Rescue Service

ADRODDIAD MONITRO PERFFORMIAD

HANNER CYNTAF
EBRILL 2013 – MEDI 2013

Ffigyrau dros dro a ddarperir, ac efallai y bydd mân newidiadau iddynt

CYNNWYS

	MONITRO GAN GYM HARU AG AMCAN GWELLA 1	2 - 6
	Tanau damweiniol mewn cartrefi	
	Anafiadau o ganlyniad i danau damweiniol mewn cartrefi	
	Marwolaethau oherwydd tanau damweiniol mewn cartrefi	
RRC/C/005	Presenoldeb/absenoldeb larwm mwg mewn tanau mewn cartrefi	
	Pobl yn dianc yn ddianaf a heb gymorth o danau damweiniol mewn cartrefi	
	Archwiliadau diogelwch tân yn y cartref a gynhaliwyd yn dilyn atgyfeiriad gan sefydliad partner	
	ADRODD AM WEITHGARWCH YN YMWNEUD Â DIGWYDDIADAU	7 - 13
	CRYNODEB	7
	Trosolwg o'r digwyddiadau yr aethpwyd atynt	
	TANAU YR AETHPWYD ATYNT	9 - 12
RRC/S/001	Yr holl danau – prif, eilaidd a simnai	
	Yr holl danau – bwriadol a damweiniol	
RRC/S/003	Tanau mewn eiddo annomestig	
	GALWADAU AM WASANAETHAU ARBENNIG	13
	Galwadau brys am wasanaethau arbennig	
	GALWADAU DIANGEN	15 - 16
RRC/C/002	Galwadau diangen maleisus	
RRC/C/003	Galwadau diangen oherwydd systemau awtomatig	
	Galwadau diangen didwyll	
	GEIRFA	17

AMCAN GWELLA 1:

Atal Marwolaethau ac Anafiadau oherwydd Tanau Damweiniol mewn Cartrefi

BLWYDDYN ADRODD – 2013/14						
HYHE- Hyd yn hyn eleni						
Dangosir cymariaethau â ffigurau'r llynedd yn y golofn dde yn y tabl. Lliw'r cefndir - Gwyrdd = gwelliant; Coch = dirywiad; Melyn = dim newid						
↑ = cynnydd eleni ↓ = gostyngiad eleni ◻ = dim newid PC = pwyntiau canrannol						
	CH1	CH2	CH3	CH4	HYHE	
Tanau damweiniol mewn cartrefi	129	115			244	↑ 11%
Anafiadau o ganlyniad i danau damweiniol mewn cartrefi	12	10			22	↑ 5
Marwolaethau oherwydd tanau damweiniol mewn cartrefi	2	0			2	↑ 1
% y bobl a ddihangodd yn ddianaf a heb gymorth o danau damweiniol mewn cartrefi	78%	80%			79%	↓ 2pp
Tanau mewn cartrefi - larwm mwg wedi gweithredu	61%	58%			60%	↑ 3pc
Tanau mewn cartrefi – larwm mwg heb weithredu	23%	28%			25%	↓ 1pc
Tanau mewn cartrefi – dim larwm mwg yn bresennol	16%	14%			15%	↓ 2pc
% yr holl Archwiliadau Diogelwch Tân yn y cartref a gynhaliwyd ar ôl atgyfeiriad gan sefydliad partner	32.2%	31.8%			32.0%	↑ 7.6 pc

Y LLYNEDD – 2012/13					
	CH1	CH2	CH3	CH4	HYHE
Tanau damweiniol mewn cartrefi	97	123			220
Anafiadau o ganlyniad i danau damweiniol mewn cartrefi	8	9			17
Marwolaethau oherwydd tanau damweiniol mewn cartrefi	1	0			1
% y bobl a ddihangodd yn ddianaf a heb gymorth o danau damweiniol mewn cartrefi	83%	80%			81%
Tanau mewn cartrefi - larwm mwg wedi gweithredu	58%	56%			57%
Tanau mewn cartrefi – larwm mwg heb weithredu	29%	23%			26%
Tanau mewn cartrefi – dim larwm mwg yn bresennol	13%	21%			17%
% yr holl Archwiliadau Diogelwch Tân yn y Cartref a gynhaliwyd ar ôl atgyfeiriad gan sefydliad partner	46.0%	34.6%			39.6%

Tanau Damweiniol mewn Cartrefi ac Anafusion yn ôl Difrifoldeb yr Anaf

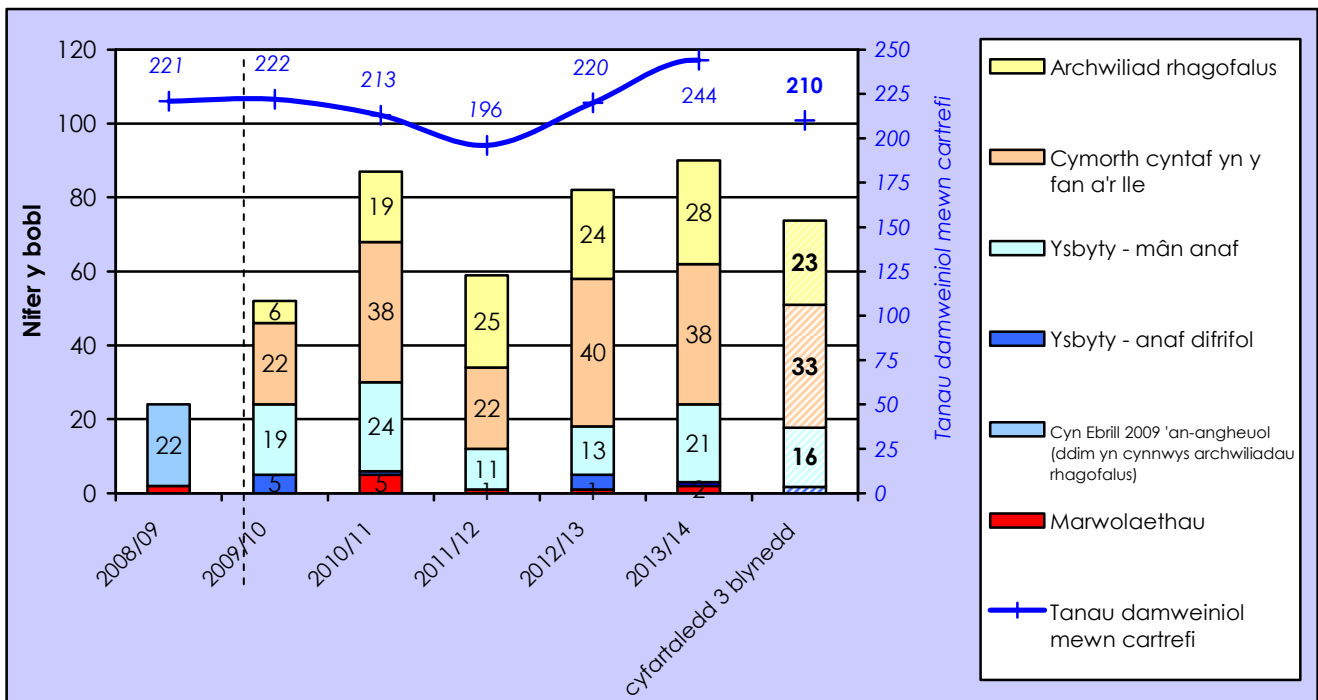
- **Bu 11% neu 24 yn fwy o danau damweiniol mewn cartrefi o'i gymharu â 2012/13**

Yn ystod hanner cyntaf y flwyddyn, aeth y Gwasanaeth at 244 o danau damweiniol mewn cartrefi, sydd yn fwy na'r flwyddyn flaenorol ac yn fwy na'r cyfartaledd o 210 dros dair blynedd.

Anafiadau oherwydd tanau damweiniol mewn cartrefi: Anafiadau oherwydd tanau damweiniol mewn cartrefi: Cafodd 22 o bobl anafiadau yn y tanau hyn – roedd 21 wedi eu categorioeddio'n mân anafiadau, ac un yn ddifrifol. Mae'r categori 'anafiadau' yn eithrio unrhyw berson a dderbyniodd gymorth cyntaf yn y fan a'r lle yn unig neu unrhyw un a gynghorwyd i gael triniaeth feddygol ragofalol, yn unol â'r cyfarwyddyd cenedlaethol ar gyfer llunio dangosyddion perfformiad cenedlaethol.

Marwolaethau oherwydd tanau damweiniol mewn cartrefi: Bu dau farwolaeth mewn tân damweiniol. Bu un marwolaeth yng Ngwynedd (mis Mai) ac un yng Nghonwy (Mehefin), disgwylir cadarnhad gan y Crwner ynglyn â'r ddau achos.

Tanau Damweiniol mewn Cartrefi ac Anafusion yn ôl Difrifoldeb yr Anaf



Ar ôl Ebrill 2009 ymlaen caiff anafusion anangheuol eu cofnodi dan bedwar categori difrifoldeb:

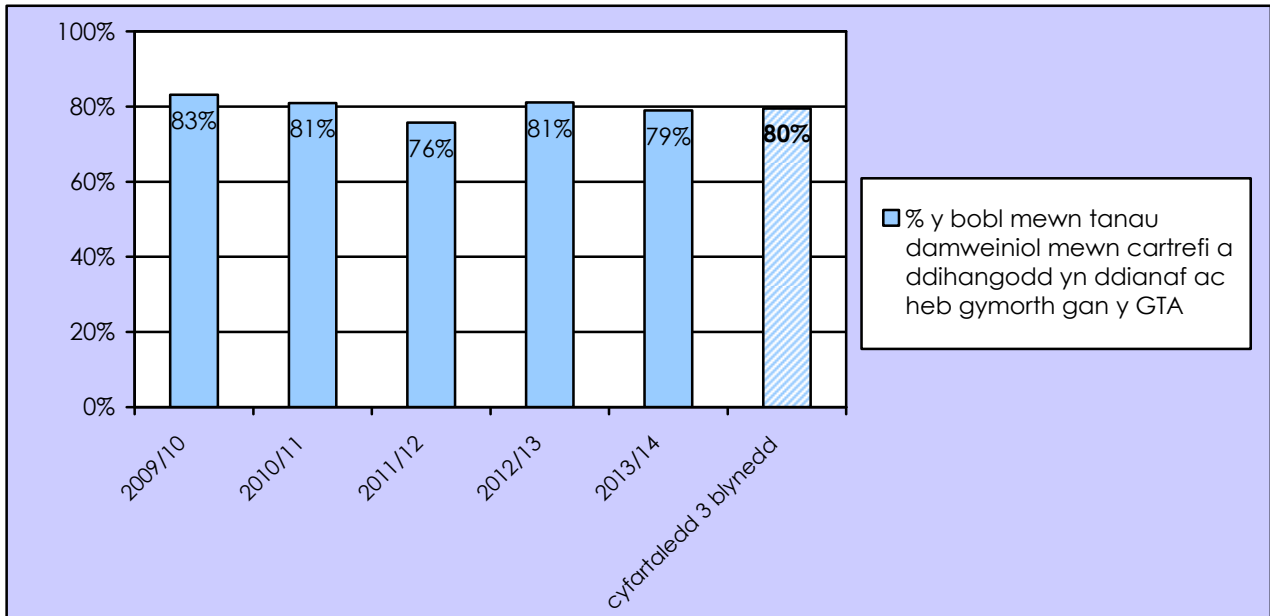
- aeth y dioddefwr i'r ysbyty, mae'r anafiadau'n ymddangos yn ddifrifol;
- aeth y dioddefwr i'r ysbyty, mae'r anafiadau'n ymddangos yn fach;
- rhoddwyd cymorth cyntaf yn y fan a'r lle;
- argymhellwyd archwiliad rhagofalus – ystyr hyn y bydd unigolyn yn cael ei anfon i'r ysbyty neu'n cael ei gynghori i weld meddyg rhag ofn, ond pryd nad oes unrhyw anaf neu ddi-dioddefaint amlwg.

Oherwydd y newid yn Ebrill 2009, a dyfodiad y nodydd 'anaf yn gysylltiedig â thân', mae'n bosib na fydd parhad yn nifer yr anafusion anangheuol.

Y canran o bobl mewn tanau damweiniol mewn cartrefi a ddihangodd yn ddianaf heb gymorth y gwasanaeth tân ac achub

- **bu i 79% o'r bobl mewn tân damweiniol mewn cartref ddianc yn ddianaf a heb gymorth gan y criwiau a fynychodd y tân.**

% y bobl mewn tanau damweiniol mewn cartrefi a ddihangodd yn ddianaf heb gymorth y gwasanaeth tân ac achub



Gyda rhybudd cynnar gan larwm mwg sy'n gweithio, a chynllun dianc wedi ei ymarfer ac wedi ei deilwra i anghenion unigol preswylwyr y cartref, gall pobl gael y siawns orau i ddianc yn ddianaf o dân mewn cartref heb orfod dibynnu ar gael eu hachub gan griw tân.

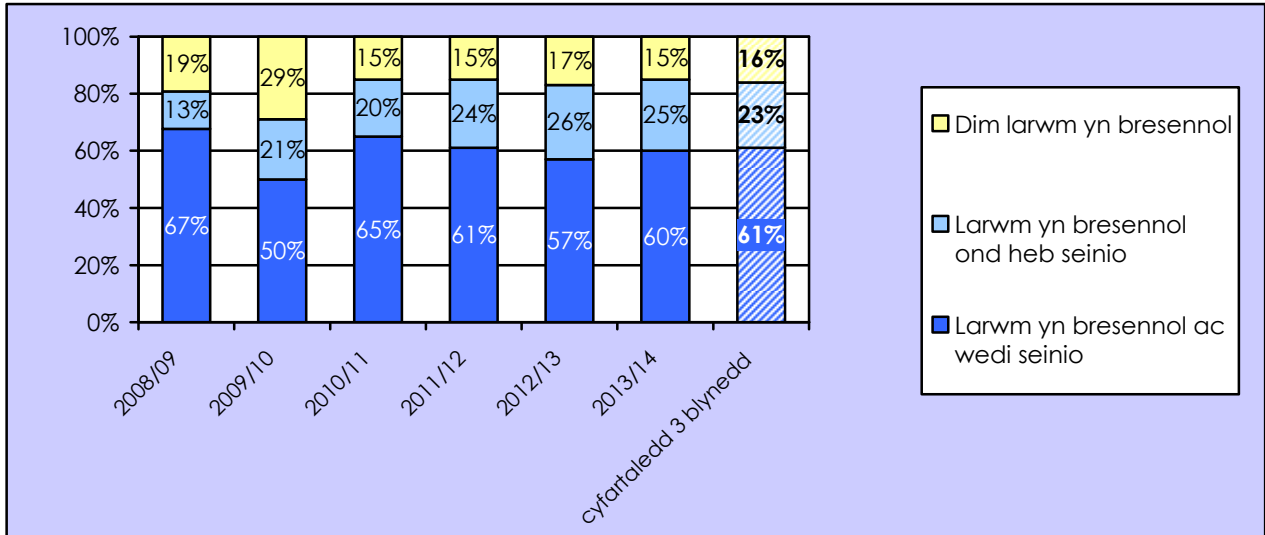
Mae'r 79% a gafwyd yn hanner cyntaf y flwyddyn hon yn ymwneud â chyfanswm o 428 o bobl, gyda 338 ohonynt wedi gallu gadael y cartref yn ddiogel heb orfod cael eu hachub gan griw tân.

Tanau mewn Cartrefi: Presenoldeb Larymau Mwg

- roedd 15% o'r cartrefi a gafodd dân heb larwm mwg, sydd 2 pwynt canran yn is (felly'n well) nag yn 2012/13 ac 1 pwynt canran yn is na'r cyfartaledd 3 blynedd.

Bu i'r nifer o danau mewn cartrefi godi 9% (21 tân) yn ystod hanner cyntaf y flwyddyn, i 262 o danau (o 241 yn y flwyddyn flaenorol).

Tanau mewn Cartrefi: Presenoldeb larymau mwg (canrannau)

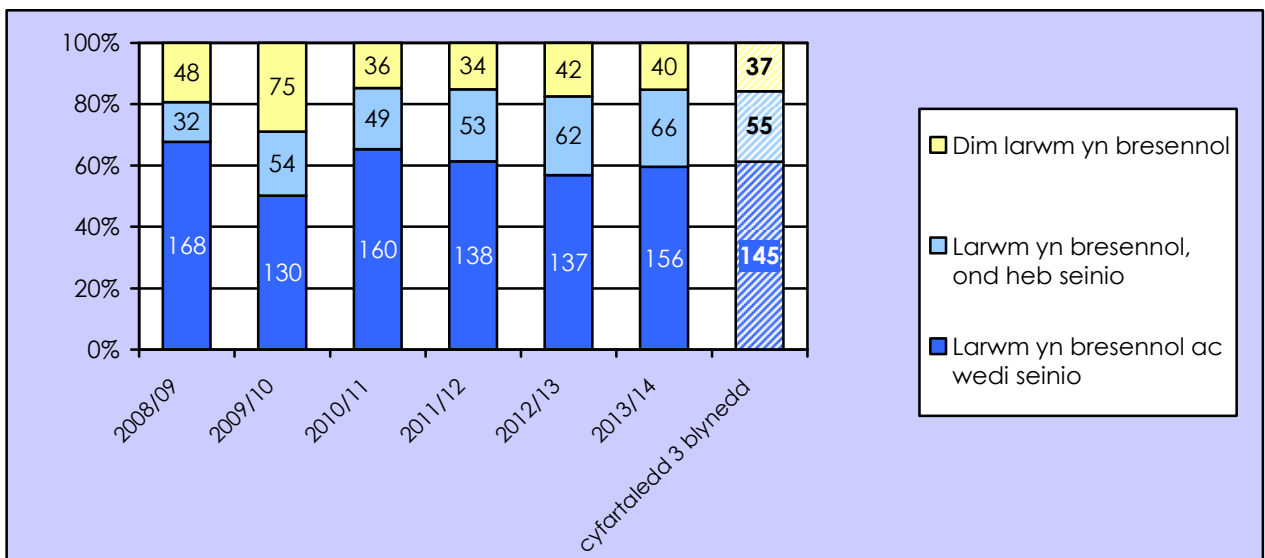


Roedd 15% o'r holl danau mewn cartrefi yr aethpwyd atynt yn yr hanner cyntaf (40 o danau) wedi digwydd mewn cartrefi lle nad oedd larwm mwg yno. Mae hyn yn ganran is na'r flwyddyn flaenorol ac 1% yn is na'r cyfartaledd dros 3 blynedd.

Mewn 60% o'r tanau mewn cartrefi yr aethpwyd atynt (156 o danau) roedd larwm yno ac roedd wedi seinio. Mae'r ganran hon o'r cyfanswm yn uwch na'r llynedd, ac 1% yn is na'r cyfartaledd dros dair blynedd.

Mewn 25% o'r tanau mewn cartrefi aethpwyd atynt (66 o danau), roedd larwm yno ond heb seinio. Roedd hyn yn ostyngiad o'i gymharu â'r flwyddyn flaenorol ond yn uwch na'r cyfartaledd dros dair blynedd. Y prif reswm pam nad oedd larymau wedi seinio er eu bod yn yr eiddo oedd y ffaith nad oedd y tân yn ddigon agos i'r larwm i beri iddo seinio.

Tanau mewn cartrefi: Presenoldeb larymau mwg (nifer a chanrannau)

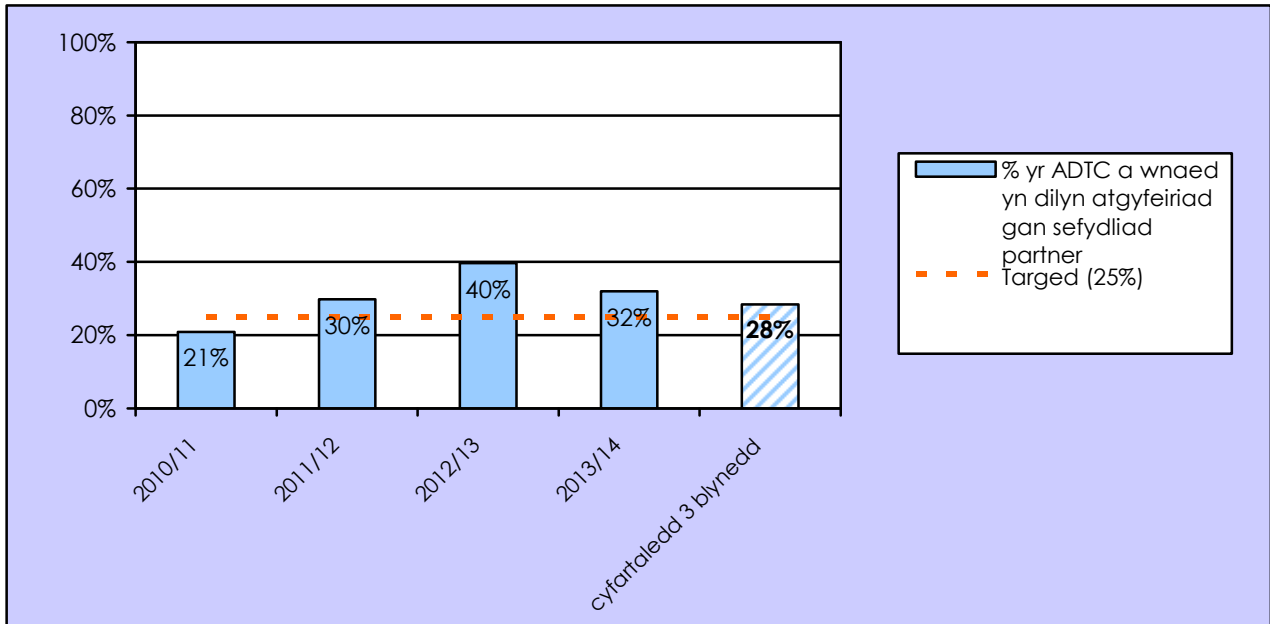


Archwiliadau Diogelwch Tân yn y Cartref (ADTC)

- cwblhawyd 32% o'r archwiliadau diogelwch tân yn y cartref yn dilyn atgyfeiriad gan sefydliad partner.

Yn ystod hanner cyntaf y flwyddyn, roedd 3,965 (32%) o blith y 12,386 o archwiliadau diogelwch tân yn y cartref yn rhai a oedd yn deillio o atgyfeiriadau gan sefydliadau partner. Mae hyn yn mynd y tu hwnt i darged y Gwasanaeth ei hun, sef 25%.

% yr holl Archwiliadau Diogelwch Tân yn y Cartref a gynhaliwyd wedi deillio o atgyfeiriad gan sefydliad partner



ADRODD AM WEITHGARWCH YN YMWNEUD Â DIGWYDDIADAU: Crynodeb o'r holl ddiwyddiadau yr aethpwyd atynt

BLWYDDYN ADRODD – 2013/14						
Dangosir cymariaethau â ffigurau'r llynedd yn y golofn dde yn y tabl. Lliw'r cefndir - Gwyrdd = gwelliant; Coch = dirywiad; Melyn = dim newid						
↑ = cynnydd eleni ↓ = gostyngiad eleni ➡ = dim newid PC = pwyntiau canrannol						
	CH1	CH2	CH3	CH4	HYHE	
Cyfanswm y digwyddiadau a fynychwyd	1,713	1,794			3,507	➡ 0.4%
Cyfanswm y tanau	796	680			1,476	↑ 29%
Cyfanswm y digwyddiadau gwasanaeth arbennig	210	208			418	↓ 32%
Cyfanswm y galwadau diangen	707	906			1,613	↓ 9%

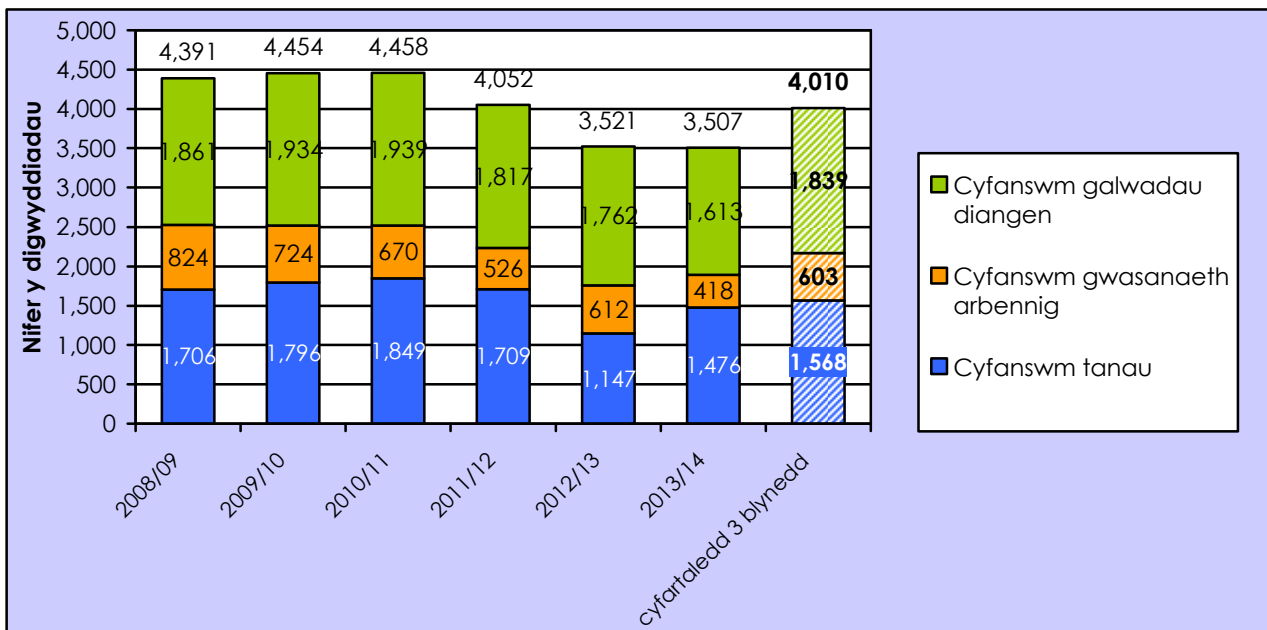
LLYNEDD – 2012/13					
	CH1	CH2	CH3	CH4	HYHE
Cyfanswm y digwyddiadau a fynychwyd	1,721	1,800			3,521
Cyfanswm y tanau	623	524			1,147
Cyfanswm y digwyddiadau gwasanaeth arbennig	289	323			612
Cyfanswm y galwadau diangen	809	953			1,762

Yr holl ddigwyddiadau yr aethpwyd atynt:

- **Bu gostyngiad bach iawn o 0.4% neu 14 yn llai o ddigwyddiadau o'i gymharu â'r un cyfnod y llynedd.**

Yn ystod hanner cyntaf y flwyddyn, aeth y Gwasanaeth at 3,507 o ddigwyddiadau, sydd yn llai na'r blynyddoedd blaenorol, ac sy'n parhau â'r tueddiad cyffredinol am i lawr. Roedd mwy o ostyngiad yn nifer y digwyddiadau gwasanaeth arbennig a'r galwadau diangen na'r blynyddoedd blaenorol, tra bod cyfanswm tanau wedi cynyddu 29% (329 yn fwy o danau) o'i gymharu â'r un cyfnod llynedd.

Yr holl ddigwyddiadau yr aethpwyd atynt, yn ôl math



ADRODD AM WEITHGARWCH DIGWYDDIADAU: Y tanau yr aethpwyd atynt

BLWYDDYN ADRODD – 2013/14						
Dangosir cymariaethau â ffigurau'r llynedd yn y golofn dde yn y tabl. Lliw'r cefndir - Gwyrdd = gwelliant; Coch = dirywiad; Melyn = dim newid						
↑ = cynnydd eleni ↓ = gostyngiad eleni ➡ = dim newid PC = pwyntiau canrannol						
	CH1	CH2	CH3	CH4	HYHE	
Cyfanswm tanau	796	680			1,476	↑ 29%
Prif danau	322	298			620	↑ 7%
Tanau eilaidd	419	366			785	↑ 57%
Tanau simnai	55	16			71	↑ 9%
Yr holl danau bwriadol	287	248			535	↑ 14%
Yr holl danau damweiniol	509	432			941	↑ 39%
Tanau mewn eiddo annomestig	29	25			54	↓ 27%

Y LLYNEDD – 2012/13					
	CH1	CH2	CH3	CH4	HYHE
Cyfanswm y tanau	623	524			1,147
Prif danau	261	321			582
Tanau eilaidd	311	189			500
Tanau simnai	51	14			65
Yr holl danau bwriadol	267	202			469
Yr holl danau damweiniol	356	322			678
Tanau mewn eiddo annomestig	33	41			74

Tanau:

- **Bu cynnydd o 29% neu 329 yn fwy o danau o'i gymharu â'r un cyfnod y llynedd.**

Yn ystod hanner cyntaf y flwyddyn, aeth y Gwasanaeth at 1,476 o danau, gyda chynnydd yn nifer y prif danau, y tanau eilaidd a'r tanau simnai o'i gymharu â'r flwyddyn flaenorol. Fodd bynnag, o'i gymharu â'r darlun yn y tymor hir a'r cyfartaledd dros dair blynedd, bu parhad yn y tueddiad cyffredinol am i lawr (gwelliant) yn nifer y digwyddiadau yr aeth y Gwasanaeth atynt. Mae hyn yn dangos bod y tywydd gwlypach na'r arfer yn ystod 2012/13 – yn ogystal â gwaith helaeth y Gwasanaeth ym maes atal tanau – wedi cael effaith sylweddol ar danau. Fe allai hyn hefyd gyfyngu ar werth rhai cymhariaethau blwyddyn wrth flwyddyn rhwng 2012/13 a'r flwyddyn ariannol gyfredol, sef 2013/14.

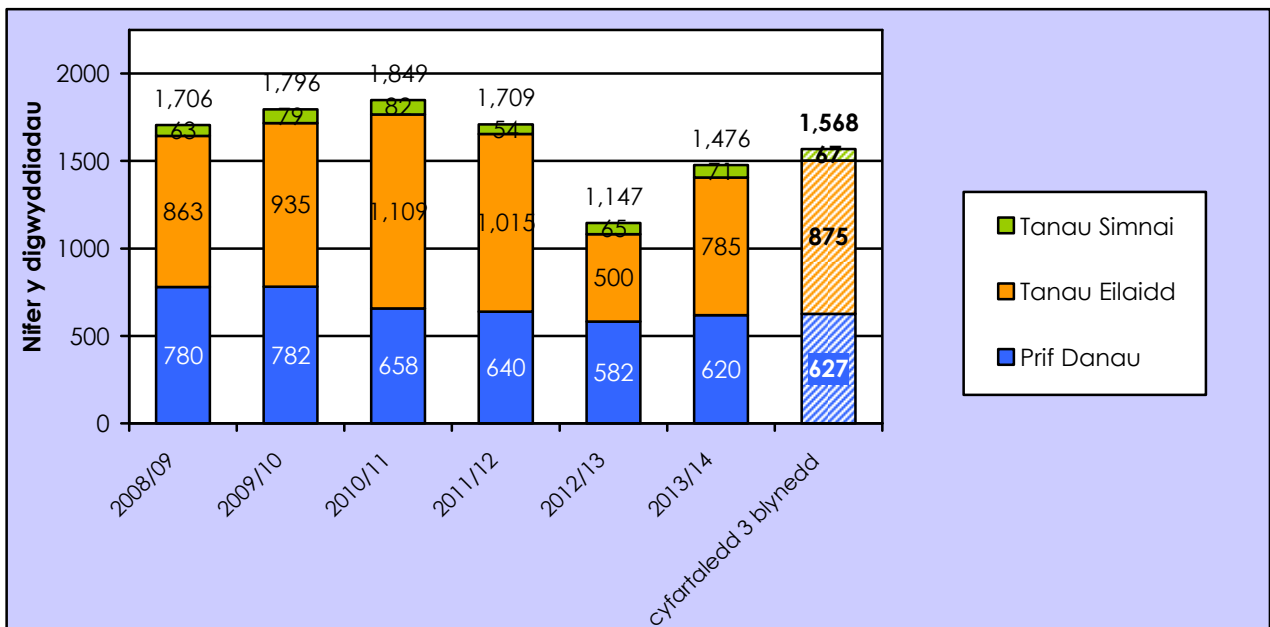
Tanau: Math

Prif danau - bu cynnydd o 7% neu 38 yn fwy o ddigwyddiadau o'i gymharu â'r un flwyddyn y llynedd. Fodd bynnag, roedd hyn yn is na phob blwyddyn cyn hynny ers o leiaf 2008/09.

Yn ystod yr hanner cyntaf, bu cynnydd sylweddol yn nifer y **tanau eilaidd**, sef 57% neu 285 yn fwy o ddigwyddiadau o'i gymharu â'r un cyfnod yn 2012/13. Ond eto, roedd hyn yn is na phob blwyddyn cyn hynny ers o leiaf 2008/09. Bu cynnydd yn nifer y tanau glaswellt yn arbennig o'i gymharu â'r flwyddyn flaenorol, gyda'r Gwasanaeth yn mynd at ddwywaith nifer y digwyddiadau, gan adlewyrchu'r tywydd gwlypach na'r arfer yn 2012/13.

Tanau simnai - bu cynnydd o 9% ond dim ond 6 yn fwy o danau oedd hyn, gyda'r rhan fwyaf ohonynt yn digwydd yn ystod y mis oer a gafwyd yn Ebrill.

Yr holl danau yr aethpwyd atynt, yn ôl math

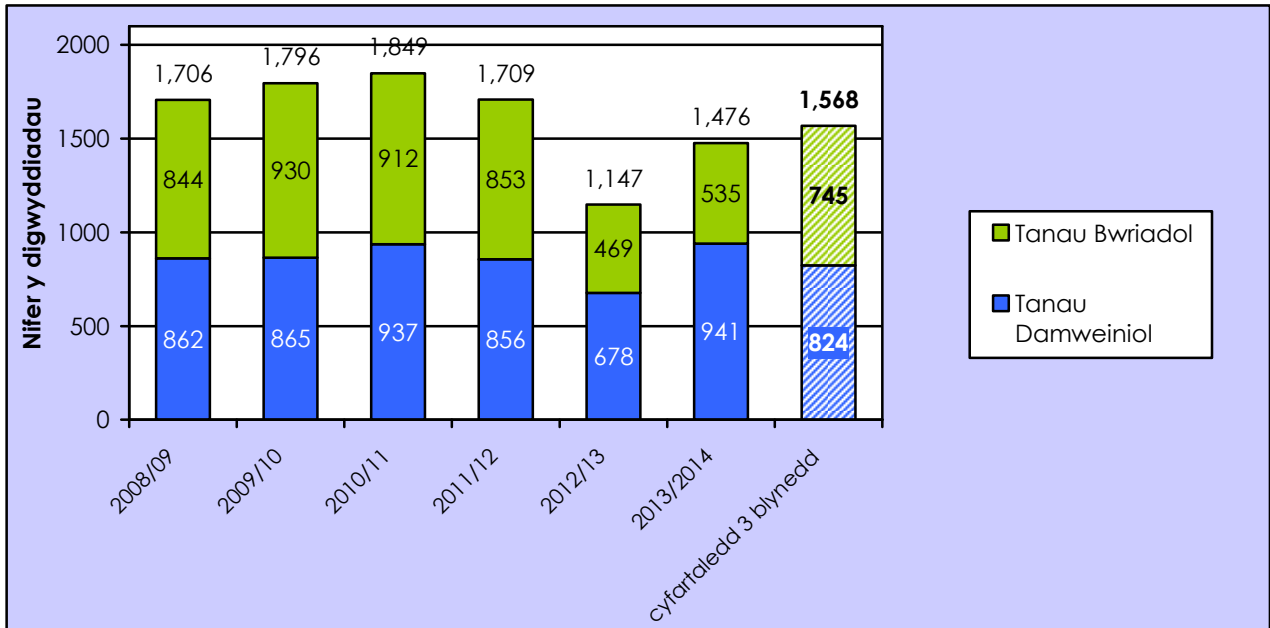


Tanau: Cymhelliad

Mae'r cynnydd yn nifer y tanau o'i gymharu â'r flwyddyn flaenorol yn cael ei adlewyrchu yn y ddau gategori, sef tanau a gychwynnir yn fwriadol a'r rhai sy'n cychwyn trwy ddamwain.

Er fod nifer y tanau bwriadol yn uwch na'r flwyddyn flaenorol, mae gryn dipyn yn is na'r cyfartaledd dros dair blynedd (14% neu 117 yn llai o ddigwyddiadau).

Yr holl danau yr aethpwyd atynt, yn ôl cymhelliad

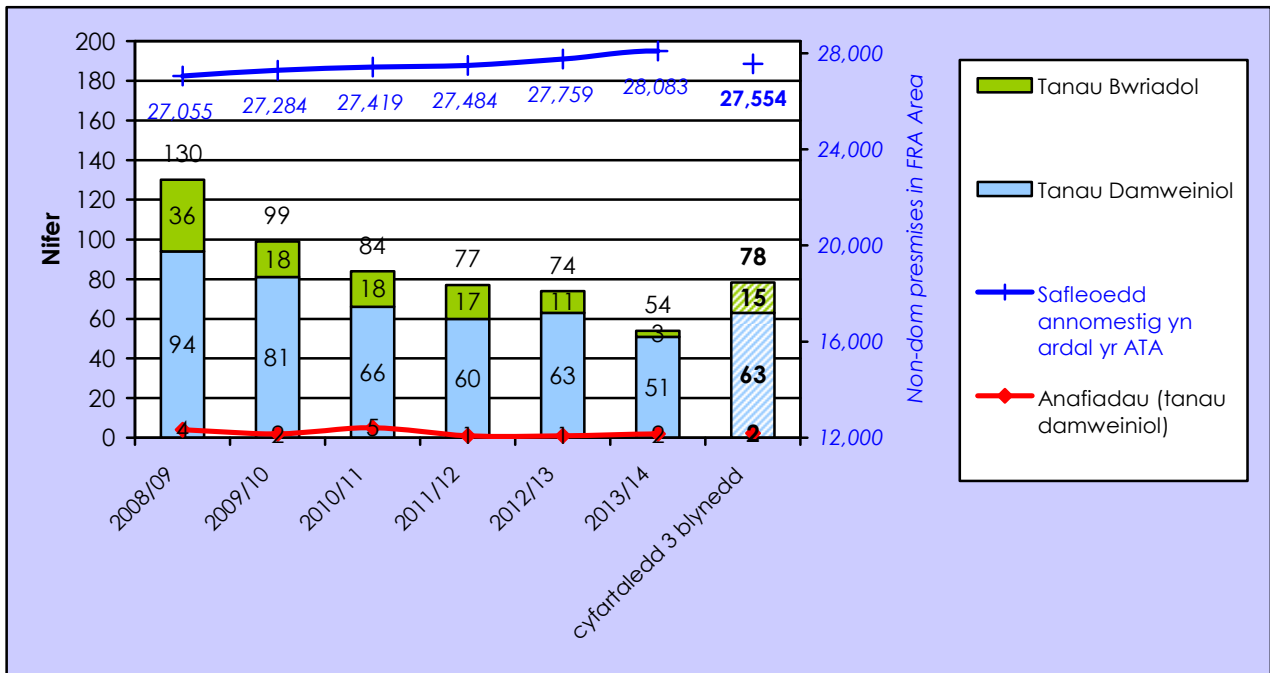


Tanau: Safleoedd annomestig:

- **Bu gostyngiad o 27% neu 20 yn llai o danau ar safleoedd annomestig o'i gymharu â'r un cyfnod y llynedd.**

Yn ystod hanner cyntaf y flwyddyn, aeth y Gwasanaeth at 54 o danau o'r fath, sy'n is na'r flwyddyn flaenorol a'r cyfartaledd dros dair blynedd. Mae hyn yn parhau â'r tueddiad am i lawr, sy'n gwrthgyferbynnu'r nifer cynyddol o safleoedd annomestig yn ardal yr ATA.

Tanau ar Safleoedd Annomestig ac Anafusion



**ADRODD AM WEITHGARWCH YN YMWNEUD Â DIGWYDDIADAU: Digwyddiadau
Gwasanaeth Arbennig (nid tanau) yr aethpwyd atynt**

BLWYDDYN ADRODD – 2013/14						
Dangosir cymariaethau â ffigurau'r llynedd yn y golofn dde yn y tabl. Lliw'r cefndir - Gwyrdd = gwelliant; Coch = dirywiad; Melyn = dim newid						
↑ = cynnydd eleni ↓ = gostyngiad eleni ➡ = dim newid PC = pwyntiau canrannol						
	CH1	CH2	CH3	CH4	HYHE	
Cyfanswm digwyddiadau gwasanaeth arbennig	210	208			418	↓ 32%
Gwrthdrawiadau ar y ffyrdd	83	78			161	↓ 19%
Heblaw gwrthdrawiadau ar y ffyrdd	127	130			257	↓ 38%

LLYNEDD – 2012/13						
	CH1	CH2	CH3	CH4	HYHE	
Cyfanswm digwyddiadau gwasanaeth arbennig	289	323			612	
Gwrthdrawiadau ar y ffyrdd	107	92			199	
Heblaw gwrthdrawiadau ar y ffyrdd	182	231			413	

Digwyddiadau Gwasanaeth Arbennig:

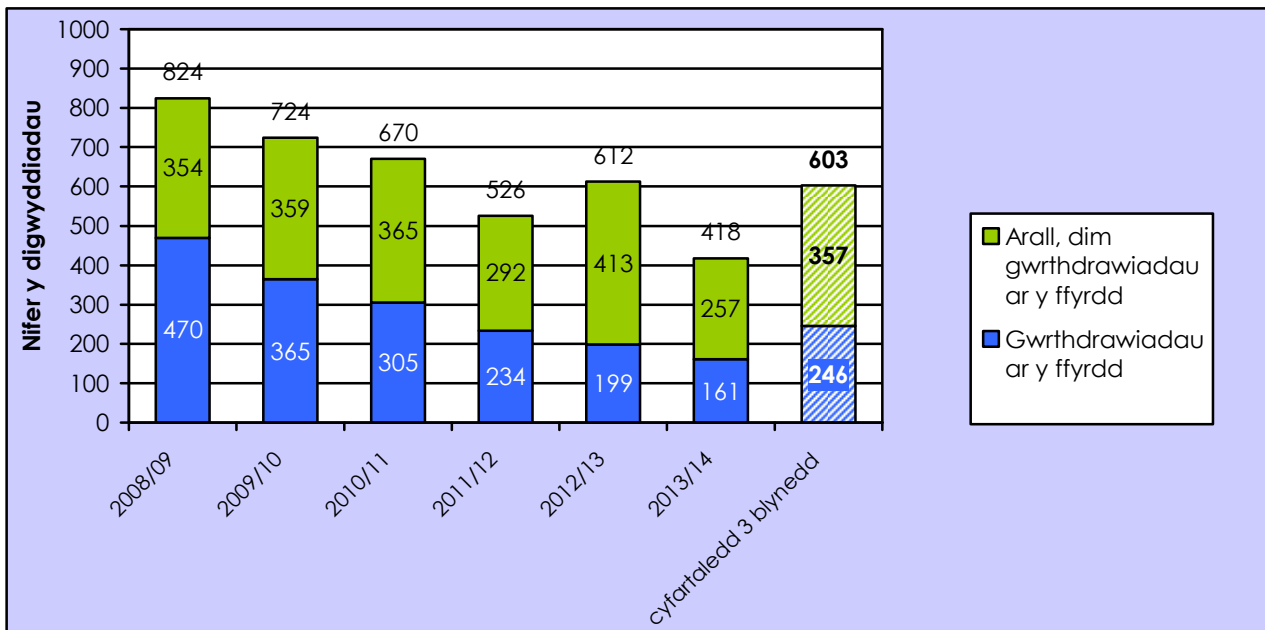
- **Bu gostyngiad o 32% neu 194 yn llai o ddigwyddiadau gwasanaeth arbennig o'i gymharu â'r un cyfnod y llynedd.**

Yn ystod hanner cyntaf y flwyddyn, aeth y Gwasanaeth at 418 o ddigwyddiadau gwasanaeth arbennig, sy'n is na'r flwyddyn flaenorol ac yn is na'r cyfartaledd tair blynedd.

Parhaodd y tueddiad cyffredinol am i lawr yn nifer y **gwrthdrawiadau ar y ffyrdd**. Bu gostyngiad hefyd yn nifer y digwyddiadau gwasanaeth arbennig **heblaw gwrthdrawiadau ar y ffyrdd**, 38% neu 156 yn llai o ddigwyddiadau o'i gymharu â'r un cyfnod y llynedd ac sy'n parhau'n is na'r cyfartaledd 3 blynedd.

Er fod y tywydd gwlypach nag arfer yn 2012/13 wedi golygu llai o danau, mewn gwrthgyferbyniad roedd nifer y digwyddiadau gwasanaeth arbennig wedi cynyddu yn y flwyddyn honno, gyda'r Gwasanaeth, er enghraifft, yn mynychu mwy o ddigwyddiadau oherwydd llifogydd; eto gall hyn gyfyngu ar werth y gymhariaeth flwyddyn ar flwyddyn rhwng 2012/13 a'r flwyddyn ariannol gyfredol 2013/14.

Gwasanaethau Arbennig yr aethpwyd atynt, yn ôl math



ADRODD AM WEITHGARWCH YN YMWNEUD Â DIGWYDDIADAU: Mynd at alwadau diangen

BLWYDDYN ADRODD – 2013/14						
Dangosir cymariaethau â ffigurau'r llynedd yn y golofn dde yn y tabl. Lliw'r cefndir - Gwyrdd = gwelliant; Coch = dirywiad; Melyn = dim newid						
↑ = cynnydd eleni ↓ = gostyngiad eleni ➡ = dim newid PC = pwyntiau canrannol						
	CH1	CH2	CH3	CH4	HYHE	
Cyfanswm y galwadau diangen	707	906			1,613	↓ 9%
Galwadau diangen maleisus	22	23			45	↓ 18%
Galwadau diangen didwyll	270	363			633	↓ 1%
Galwadau diangen oherwydd system awtomatig mewn eiddo annomestig	255	342			597	↓ 17%
Galwadau diangen oherwydd system awtomatig mewn eiddo arall	160	178			338	↓ 4%

Y LLYNEDD - 2012/13					
	CH1	CH2	CH3	CH4	HYHE
Cyfanswm y galwadau diangen	809	953			1,762
Galwadau diangen maleisus	28	27			55
Galwadau diangen didwyll	317	323			640
Galwadau diangen oherwydd system awtomatig mewn eiddo annomestig	304	412			716
Galwadau diangen oherwydd system awtomatig mewn eiddo arall	160	191			351

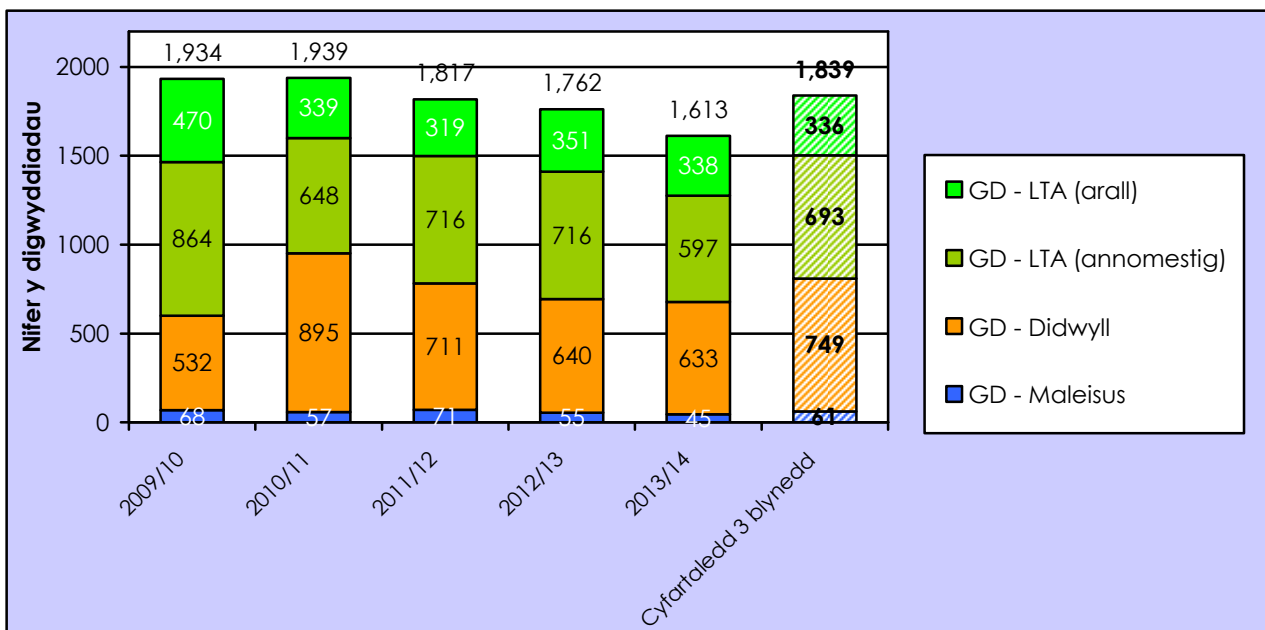
Galwadau diangen:

- **Bu gostyngiad o 49% neu 149 yn llai o alwadau diangen yr aethpwyd atynt o'i gymharu â'r un cyfnod y llynedd.**

Yn ystod hanner cyntaf y flwyddyn aeth y Gwasanaeth allan at 1,613 o alwadau am gymorth a drodd i fod yn alwadau diangen. Mae'r nifer hwn yn is na'r blynyddoedd blaenorol.

Mae niferoedd cyffredinol y galwadau diangen yn y 3 phrif gategori: sef galwadau diangen oherwydd systemau awtomatig; galwadau diangen maleisus; a galwadau diangen a wneir yn ddiidwyll, i gyd wedi gostwng.

Galwadau diangen (GD) yr aethpwyd atynt, yn ôl math



Oherwydd i'r categorïau galwadau diangen gael eu hail-gysoni cyn cychwyn blwyddyn ariannol 2011/12 o ganlyniad i drafodaethau ar lefel genedlaethol, cafwyd newid yng nghyfran y galwadau diangen a gategoreiddwyd fel 'galwadau diangen systemau awtomatig' a'r rhai a gategoreiddwyd fel 'galwadau diangen a wnaed yn ddiidwyll'.

Felly, roedd yn amhosibl cymharu tebyg wrth debyg rhwng ffigurau 2011/12 a ffigurau'r flwyddyn flaenorol mewn perthynas â'r ddau gategori hwn o alwadau diangen. Nid oes disgwyl i hyn effeithio ar y cymariaethau yn y dyfodol.

GEIRFA

Tanau	Mae pob tân i'w osod yn o'r tri chategori canlynol – prif, eilaidd neu simnai.
Prif danau	Dyma danau nad ydynt yn danau simneiau, ac sydd yn unrhyw fath o adeilad (ac eithrio adfail), cerbydau, carafanau ac ôl-gerbydau, storfeydd y tu allan, gweithfeydd a pheiriannau, eiddo amaethyddol a choedwigoedd, ac adeileddau eraill y tu allan, megis pontydd, blychau postio, twneli, ayyb. Mae tanau yn unrhyw le yn brif danau os oes anafusion, achub neu ddianc, felly hefyd danau yn unrhyw le yr aeth pum neu ragor o beiriannau tân atynt.
Tanau eilaidd	Tanau eilaidd yw tanau nad ydynt yn rhai simnai na phrif danau. Nid yw tanau eilaidd yn golygu anafusion, achub neu ddianc, a bydd pedair neu lai o beiriannau tân wedi mynd atynt. Fel arfer, tanau eilaidd yw'r rhai sy'n digwydd mewn lleoliadau megis tir agored, coed unigol, ffensys, polion telegraff, sbwriel a chynwysyddion sbwriel (ond nid banciau papur, a fyddai'n cael eu hystyried - yn yr un modd ag eiddo amaethyddol neu goedwigoedd - yn brif dân), dodrefn y tu allan, goleuadau traffig ayyb
Tanau simnai	Dyma danau mewn adeiladau wedi eu meddiannu, lle mae'r tân wedi ei gyfyngu i'r simnai ei hun, hyd yn oed os oes gwres neu ddifrod oherwydd mwg yn ymestyn y tu hwnt i'r simnai ei hun. Nid yw tanau simnai'n golygu anafusion, achub neu ddianc, a bydd pedair neu lai o beiriannau tân wedi mynd atynt.
Digwyddiadau Gwasanaeth Arbennig	Dyma ddigwyddiadau lle nad oes tân, a lle mae angen peiriant neu swyddog, ac maent yn cynnwys: a) Argyfyngau lleol e.e. llifogydd, digwyddiadau traffig ar y ffyrdd, achub pobl, gwneud sefyllfa 'yn ddiogel' ayyb; b) Trychinebau mawr; c) Digwyddiadau domestig e.e. dŵr yn gollwng, pobl wedi eu cloi i mewn neu allan ayyb; d) Trefniadau o flaen llaw i fynd i ddigwyddiadau, a allai gynnwys darparu cyngor ac archwiliadau.
Galwadau diangen (cyfarwyddyd cyffredinol)	Pan fo'r GTA yn mynd i leoliad lle credir bod digwyddiad, ond o gyrraedd gwelir nad oes digwyddiad o'r fath yn bodoli neu wedi bodoli. Sylwer: os bydd y peiriant yn cael 'ei droi'n ôl' gan yr Ystafell Reoli cyn cyrraedd y digwyddiad, ni chyfrifir ei fod wedi troi allan, ac nid oes angen adrodd yn ei gylch.
Galwadau diangen – Maleisus	Dyma alwadau a wneir gyda'r bwriad o gael y GTA i fynd i ddigwyddiad nad yw'n bodoli, gan gynnwys rhai bwriadol a lle amheuir eu bod yn foleisus.
Galwadau diangen – Didwyll	Dyma alwadau a wneir yn ddidwyll pan gredir bod y GTA yn wir yn mynd at dân neu ddigwyddiad gwasanaeth arbennig.
Galwadau diangen – systemau awtomatig	Dyma alwadau a ddaw gan larwm mwg ac offer diffodd tân. Maent yn cynnwys larwm yn canu trwy ddamwain neu pan fod larwm yn canu a rhywun yn galw'r GTA fel mater o drefn oherwydd trefniant sefydlog, h.y. heb 'benderfyniad', er enghraifft gan ganolfan alwadau diogelwch neu rywun wedi ei enwebu o fewn sefydliad).